

Sprawozdanie z wykonania budżetu Gminy Przytyk za 2025 r.



Spis treści

1. WPROWADZENIE	4
2. INFORMACJA OPISOWA DOTYCZĄCA WYKONANIA BUDŻETU GMINY PRZYTYK ZA 2025 ROK	4
2.1. Planowanie budżetu.....	4
2.2. Dane ogólne	6
2.3. Dochody ogółem	6
2.4. Dochody bieżące.....	7
2.4.1. Dotacje i dochody celowe.....	8
2.4.2. Subwencja ogólna.....	9
2.4.3. Udziały w podatkach stanowiących dochód budżetu Państwa	9
2.4.4. Wpływy z podatków i opłat lokalnych	10
2.4.5. Pozostałe dochody bieżące	13
2.5. Dochody majątkowe	14
2.5.1. Dochody z majątku.....	15
2.5.2. Dotacje i środki na inwestycje	15
2.6. Wydatki ogółem	16
2.7. Wydatki bieżące.....	16
2.7.1. Dział 010 – Rolnictwo i łowiectwo	18
2.7.2. Dział 400 – Wytwarzanie i zaopatrywanie w energię elektryczną, gaz i wodę	19
2.7.3. Dział 600 – Transport i łączność	19
2.7.4. Dział 700 – Gospodarka mieszkaniowa.....	19
2.7.5. Dział 710 – Działalność usługowa.....	20
2.7.6. Dział 750 – Administracja publiczna.....	20
2.7.7. Dział 751 – Urzędy naczelnych organów władzy państwowej, kontroli i ochrony prawa oraz sądownictwa	22
2.7.8. Dział 752 – Obrona narodowa	23
2.7.9. Dział 754 – Bezpieczeństwo publiczne i ochrona przeciwpożarowa	23
2.7.10. Dział 757 – Obsługa długu publicznego.....	24
2.7.11. Dział 758 – Różne rozliczenia	24
2.7.12. Dział 801 – Oświata i wychowanie	24
2.7.13. Dział 851 – Ochrona zdrowia	27
2.7.14. Dział 852 – Pomoc społeczna.....	28
2.7.15. Dział 854 – Edukacyjna opieka wychowawcza.....	29
2.7.16. Dział 855 – Rodzina	30
2.7.17. Dział 900 – Gospodarka komunalna i ochrona środowiska.....	31
2.7.18. Dział 921 – Kultura i ochrona dziedzictwa narodowego	32
2.7.19. Dział 926 – Kultura fizyczna	33
2.8. Wydatki majątkowe	34
2.8.1. Dział 010 – Rolnictwo i łowiectwo	37
2.8.2. Dział 600 – Transport i łączność	38
2.8.3. Dział 700 – Gospodarka mieszkaniowa.....	38
2.8.4. Dział 750 – Administracja publiczna.....	38
2.8.5. Dział 752 – Obrona narodowa	39
2.8.6. Dział 754 – Bezpieczeństwo publiczne i ochrona przeciwpożarowa	39
2.8.7. Dział 801 – Oświata i wychowanie	40

2.8.8.	Dział 851 – Ochrona zdrowia	40
2.8.9.	Dział 855 – Rodzina	41
2.8.10.	Dział 900 – Gospodarka komunalna i ochrona środowiska	41
2.8.11.	Dział 921 – Kultura i ochrona dziedzictwa narodowego	41
2.8.12.	Dział 926 – Kultura fizyczna	42
2.9.	Przychody	43
2.10.	Rozchody	43
3.	DANE TABELARYCZNE	44
3.1.	Wykonanie dochodów	44
3.2.	Wykonanie dochodów bieżących	51
3.3.	Wykonanie dochodów majątkowych	57
3.4.	Wykonanie dochodów wg źródeł	59
3.5.	Wykonanie dochodów własnych	61
3.6.	Wykonanie wydatków	62
3.7.	Wykonanie wydatków bieżących	74
3.8.	Wykonanie wydatków majątkowych	85
3.9.	Realizacja zadań wieloletnich	87
3.10.	Zmiany w planie wydatków środków z art. 5 ust. 1 pkt 2 i 3	90
3.11.	Wykonanie dotacji na zadania zlecone	91
3.12.	Wykonanie wydatków na zadania zlecone	93
3.13.	Wykonanie dochodów związanych z realizacją zadań z zakresu administracji rządowej	95
3.14.	Wykonanie dochodów i wydatków za gospodarowanie odpadami komunalnymi	96
3.15.	Wykonanie Gminnego Programu Profilaktyki i Rozwiązywania Problemów Alkoholowych oraz Przeciwdziałania Narkomanii	96
3.16.	Wykonanie dotacji udzielanych z budżetu Miasta i Gminy	98
3.17.	Wykonanie dochodów i wydatków związanych z gromadzeniem środków z opłat i kar za korzystanie ze środowiska	99
3.18.	Wykonanie dochodów z funduszu pomocy i wydatków dotyczących realizacji zadań związanych z pomocą obywatelom Ukrainy w związku z konfliktem zbrojnym na terytorium tego państwa	100
3.19.	Wykonanie dochodów i wydatków w związku z realizacją zadań inwestycyjnych z programu Polski Ład	101
3.20.	Wykonanie funduszu sołeckiego	Błąd! Nie zdefiniowano zakładki.

1. Wprowadzenie

Budżet Gminy Przytyk w 2025 roku uchwalony został uchwałą Rady Miejskiej w Przytyku nr VIII.76.2024 z dnia 30.12.2024 roku.

Sprawozdanie z wykonania budżetu Gminy Przytyk zostało sporządzone zgodnie z ustawą o finansach publicznych i obejmuje:

- informację opisową dotyczącą wykonania budżetu Miasta i Gminy;
- informację liczbową - dane ze sprawozdawczości budżetowej w szczególowości nie mniejszej niż w uchwale budżetowej, w tej części zawarto m.in.:
 - dochody i wydatki budżetu jednostki samorządu terytorialnego w szczególowości określonej jak w uchwale budżetowej;
 - zmiany w planie wydatków na realizację programów finansowanych z udziałem środków, o których mowa w art. 5 ust. 1 pkt 2 i 3, dokonane w trakcie roku budżetowego;
 - stopień zaawansowania realizacji programów wieloletnich.

2. Informacja opisowa dotycząca wykonania budżetu Gminy Przytyk za 2025 rok

2.1. PLANOWANIE BUDŻETU

Budżet Gminy Przytyk w 2025 roku, który został przyjęty uchwałą Rady Miejskiej w Przytyku nr VIII.76.2024 z dnia 30.12.2024 roku, zakładał:

- uzyskanie dochodów w kwocie 58 004 126,86 zł;
- realizację wydatków na poziomie 57 632 269,10 zł;
- pozyskanie przychodów w kwocie 1 609 922,24 zł;
- realizację rozchodów na poziomie 1 981 780,00 zł.

Różnica między planem dochodów a planem wydatków wynosiła 371 857,76 zł i stanowiła planowaną nadwyżkę budżetu Gminy Przytyk na 2025 rok. Powstała planowana nadwyżka budżetu została przeznaczona na rozchody. Z uwagi, iż planowana nadwyżka budżetu Miasta i Gminy nie pokrywa w pełni rozchodów, Miasto i Gmina zaplanowało w budżecie przychody, pozwalające na zbilansowanie się budżetu.

W 2025 roku dokonano łącznie 30 zmian budżetu, z czego 12 uchwałami Rady Miejskiej w Przytyku i 18 zarządzeniami Burmistrza Miasta i Gminy Przytyk, co przedstawia tabela poniżej.

Tabela 1: Wprowadzone zmiany w budżecie na 2025 rok.

Lp.	Numer uchwały / zarządzenia	Dochody (w zł)		Wydatki (w zł)		Przychody (w zł)		Rozchody (w zł)	
		zwiększenia	zmniejszenia	zwiększenia	zmniejszenia	zwiększenia	zmniejszenia	zwiększenia	zmniejszenia
1	IX.78.2025	179 916,00	0,00	225 000,00	45 084,00	0,00	0,00	0,00	0,00
2	X.84.2025	5 318 656,82	0,00	9 260 308,46	216 689,42	3 724 962,22	0,00	0,00	0,00
3	12.2025	122 885,99	4 412,00	158 435,99	39 962,00	0,00	0,00	0,00	0,00
4	XI.94.2025	20 347 901,87	19 411 179,79	1 077 099,01	0,00	277 313,01	136 936,08	0,00	0,00
5	19.2025	7 000,00	0,00	87 705,00	80 705,00	0,00	0,00	0,00	0,00
6	29.2025	621 965,28	0,00	621 965,28	0,00	0,00	0,00	0,00	0,00
7	34.2025	77 451,13	0,00	98 667,23	21 216,10	0,00	0,00	0,00	0,00
8	XII.100.2025	311 265,58	0,00	1 386 745,41	336 861,83	738 618,00	0,00	0,00	0,00
9	39.2025	26 810,00	0,00	26 810,00	0,00	0,00	0,00	0,00	0,00
10	47.2025	41 424,00	0,00	103 814,87	62 390,87	0,00	0,00	0,00	0,00
11	53.2025	68 367,99	0,00	123 374,44	55 006,45	0,00	0,00	0,00	0,00
12	XIII.106.2025	161 199,98	0,00	797 663,33	1 910 739,35	18 000,00	1 292 276,00	0,00	0,00
13	57.2023	0,00	11 451,13	50 000,00	61 451,13	0,00	0,00	0,00	0,00
14	58.2025	2 500,00	0,00	55 563,53	53 063,53	0,00	0,00	0,00	0,00
15	XIV.112.2025	345 244,76	455 938,95	719 779,42	530 473,61	300 000,00	0,00	0,00	0,00
16	67a.2025	0,00	0,00	351,00	351,00	0,00	0,00	0,00	0,00
17	67.2025	9 045,00	4 200,00	14 896,00	10 051,00	0,00	0,00	0,00	0,00
18	70.2025	0,00	0,00	140 000,00	140 000,00	0,00	0,00	0,00	0,00
19	72.2025	8 518,00	0,00	31 618,00	23 100,00	0,00	0,00	0,00	0,00
20	XV.120.2025	50 000,00	3 620 430,26	867 249,35	5 034 952,35	1 097 479,26	1 694 752,00	0,00	0,00
21	79.2025	470 998,00	800,00	561 776,55	91 578,55	0,00	0,00	0,00	0,00
22	85.2025	341 386,15	0,00	341 386,15	0,00	0,00	0,00	0,00	0,00
23	XVI.122.2025	0,00	0,00	162 281,00	62 281,00	100 000,00	0,00	0,00	0,00
24	91.2025	68 054,00	13 222,84	170 418,83	115 587,67	0,00	0,00	0,00	0,00
25	XVII.126.2025	385 142,78	0,00	504 722,78	419 580,00	0,00	0,00	0,00	0,00
26	XVII.126.2025a	0,00	0,00	0,00	0,00	0,00	300 000,00	0,00	0,00
27	XVIII.135.2025	66 000,00	0,00	95 199,50	279 199,50	10 000,00	260 000,00	0,00	0,00
28	99.2025	184 830,00	23 019,00	277 059,61	115 248,61	0,00	0,00	0,00	0,00
29	XIX.145.2025	260 832,22	3 559 891,76	357 998,55	6 550 875,09	0,00	2 893 817,00	0,00	0,00
30	102.2025	83 717,00	2 408,00	257 244,98	175 935,98	0,00	0,00	0,00	0,00
	RAZEM	29 561 112,55	27 106 953,73	18 575 134,27	16 432 384,04	6 266 372,49	6 577 781,08	0,00	0,00

W wyniku wprowadzonych zmian w ciągu roku:

- plan dochodów wzrósł o 2 454 158,82 zł do kwoty 60 458 285,68 zł;
- plan wydatków wzrósł o 2 142 750,23 zł do kwoty 59 775 019,33 zł;
- plan przychodów zmalał o 311 408,59 zł do kwoty 1 298 513,65 zł;
- plan rozchodów nie uległ zmianie.

Na dzień 31 grudnia 2025 roku budżet Gminy Przytyk zamknął się nadwyżką budżetową w kwocie 683 266,35 zł stanowiącą różnicę między planem dochodów a planem wydatków.

W poniższym opisie wykonanie odnosi się do planowanych wartości na dzień 31 grudnia 2025 roku. Ponadto w celach porównawczych na wykresach przedstawiono wielkości dochodów i wydatków zrealizowanych w 2024 roku i 2025 roku.

2.2. DANE OGÓLNE

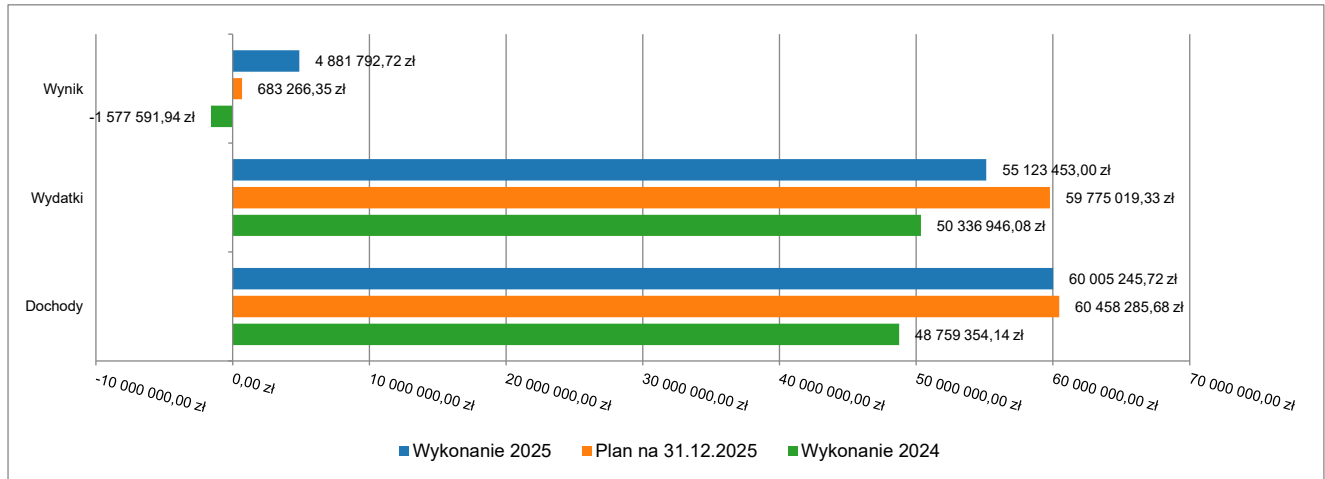
Syntetyczne zestawienie wartości dochodów, wydatków oraz wyniku finansowego wg planu na dzień 1 stycznia 2025 roku, planu na dzień 31 grudnia 2025 roku oraz wykonania za 2025 rok ujęto w ramach poniższej tabeli.

Tabela 2: Podstawowe dane budżetowe.

Wyszczególnienie	Plan na 1.01.2025 r. (w zł)	Plan na 31.12.2025 r. (w zł)	Wykonanie (w zł)	Realizacja planu po zmianach (w %)
Dochody	58 004 126,86	60 458 285,68	60 005 245,72	99,25%
Wydatki	57 632 269,10	59 775 019,33	55 123 453,00	92,22%
Wynik	371 857,76	683 266,35	4 881 792,72	-

Porównanie salda budżetu planowanego i wykonanego na koniec 2025 roku na przestrzeni lat 2024-2024 ujęto na wykresie poniżej.

Wykres 1: Wynik budżetu Gminy Przytyk w 2025 roku w porównaniu do roku 2024.



2.3. DOCHODY OGÓŁEM

Dochody budżetu Miasta i Gminy w 2025 roku wyniosły 60 005 245,72 zł, a ich realizacja stanowiła 99,25% planu wynoszącego 60 458 285,68 zł. Realizację planu dochodów w 2025 roku przedstawiają tabele poniżej.

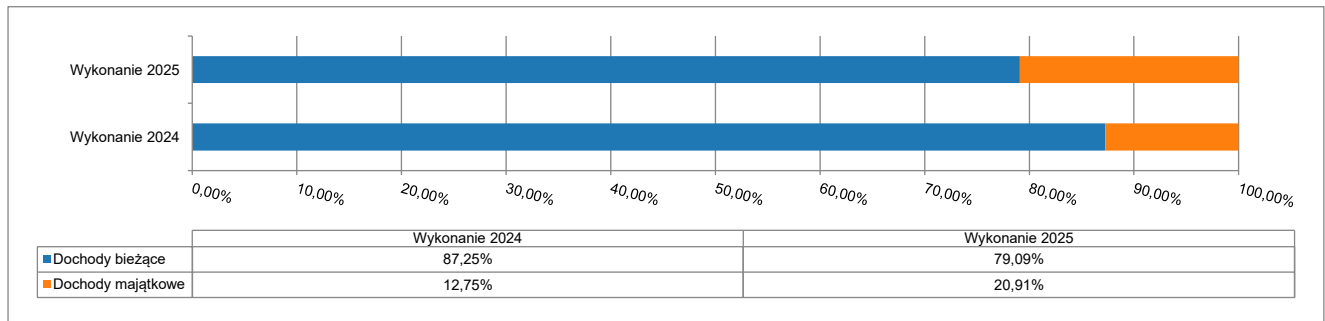
Tabela 3: Realizacja planu dochodów w 2025 roku w Mieście i Gminie Przytyk.

Wyszczególnienie	Plan na 1.01.2025 r. (w zł)	Plan na 31.12.2025 r. (w zł)	Wykonanie (w zł)	Realizacja planu po zmianach (w %)	Udział (w %)
Dochody bieżące	44 383 831,00	47 656 602,94	47 460 749,88	99,59%	79,09%
Dochody majątkowe	13 620 295,86	12 801 682,74	12 544 495,84	97,99%	20,91%
RAZEM DOCHODY OGÓŁEM	58 004 126,86	60 458 285,68	60 005 245,72	99,25%	100,00%

Tabela 4: Realizacja planu dochodów w 2025 roku w Mieście i Gminie Przytyk według działów klasyfikacji budżetowej.

Dział	Wyszczególnienie	Plan na 1.01.2025 r. (w zł)	Plan na 31.12.2025 r. (w zł)	Wykonanie (w zł)	Realizacja planu po zmianach (w %)	Udział (w %)
758	Różne rozliczenia	19 285 305,79	20 844 547,77	20 932 093,71	100,42%	34,88%
756	Dochody od osób prawnych, od osób fizycznych i od innych jednostek nieposiadających osobowości prawnej oraz wydatki związane z ich poborem	17 780 796,21	17 780 796,21	17 808 425,34	100,16%	29,68%
855	Rodzina	4 092 190,00	5 267 857,71	5 187 655,57	98,48%	8,65%
921	Kultura i ochrona dziedzictwa narodowego	4 103 975,00	4 103 975,00	4 094 634,00	99,77%	6,82%
010	Rolnictwo i łowiectwo	2 058 500,00	3 021 826,43	2 969 468,25	98,27%	4,95%
926	Kultura fizyczna	5 580 000,00	2 790 000,00	2 790 000,00	100,00%	4,65%
900	Gospodarka komunalna i ochrona środowiska	1 713 000,00	1 982 490,58	1 596 578,77	80,53%	2,66%
801	Oświata i wychowanie	1 939 750,86	1 421 724,14	1 411 157,94	99,26%	2,35%
600	Transport i łączność	30 100,00	918 673,13	889 037,76	96,77%	1,48%
750	Administracja publiczna	585 920,00	620 736,06	815 637,75	131,40%	1,36%
700	Gospodarka mieszkaniowa	410 601,00	588 620,76	548 783,71	93,23%	0,91%
852	Pomoc społeczna	421 232,00	511 507,00	502 733,22	98,28%	0,84%
752	Obrona narodowa	1 251,00	386 005,89	242 867,61	62,92%	0,40%
751	Urzędy naczelnych organów władzy państwowej, kontroli i ochrony prawa oraz sądownictwa	1 505,00	84 525,00	84 524,99	100,00%	0,14%
854	Edukacyjna opieka wychowawcza	0,00	80 000,00	62 256,00	77,82%	0,10%
710	Działalność usługowa	0,00	0,00	34 908,40	-	0,06%
754	Bezpieczeństwo publiczne i ochrona przeciwpożarowa	0,00	55 000,00	34 482,70	62,70%	0,06%
RAZEM DOCHODY OGÓŁEM		58 004 126,86	60 458 285,68	60 005 245,72	99,25%	100,00%

Wykres 2: Struktura dochodów ogółem Gminy Przytyk w 2025 roku w porównaniu do roku 2024.



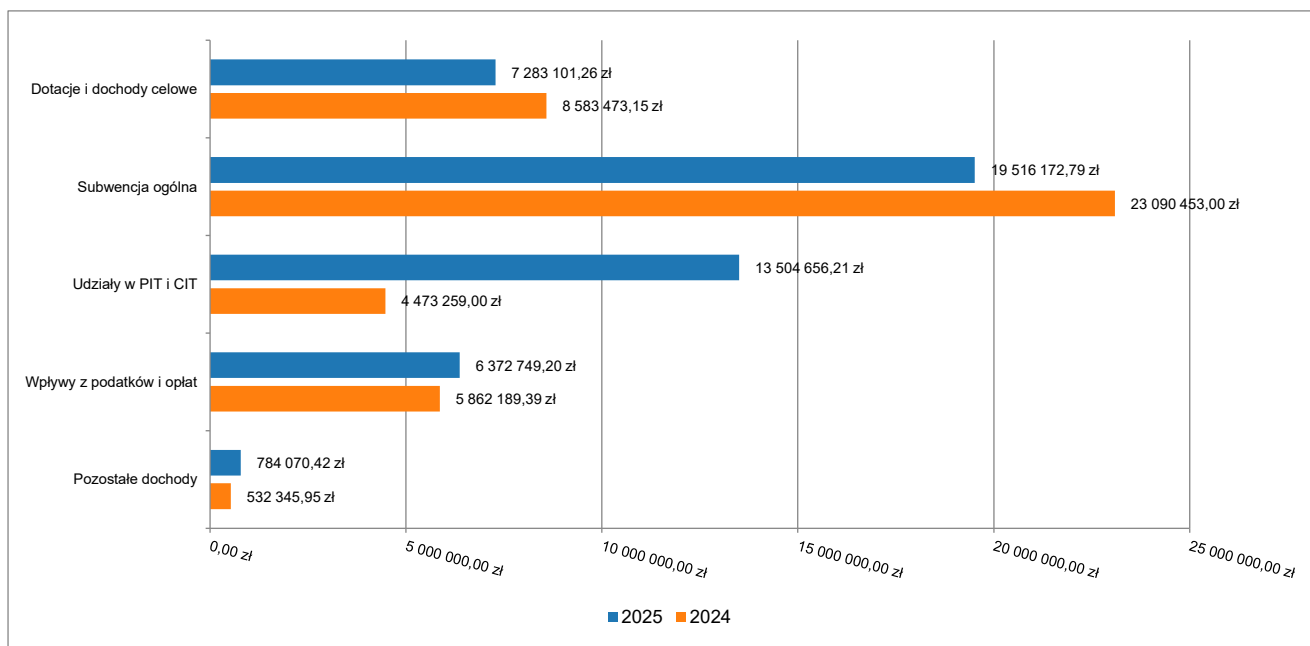
2.4. DOCHODY BIEŻĄCE

W strukturze dochodów znaczący udział odgrywają dochody bieżące, które w 2025 roku zostały wykonane na poziomie 47 460 749,88 zł, tj. w 99,59% w stosunku do planu wynoszącego 47 656 602,94 zł. Wartości zrealizowanych w 2025 roku dochodów bieżących według głównych źródeł przedstawia poniższa tabela.

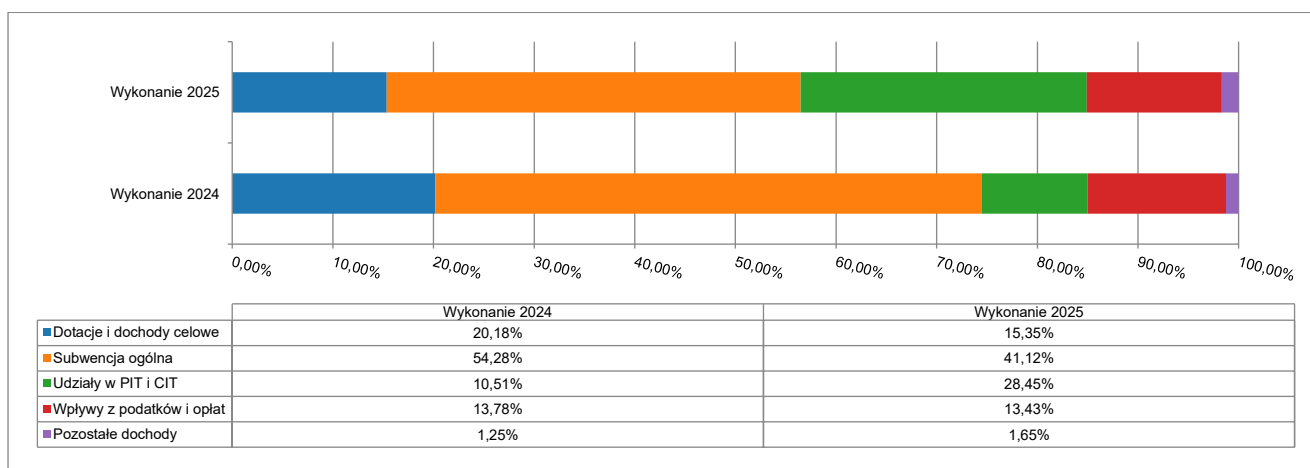
Tabela 5: Realizacja planu dochodów bieżących w 2025 roku w Mieście i Gminie Przytyk.

Wyszczególnienie	Plan na 1.01.2025 r. (w zł)	Plan na 31.12.2025 r. (w zł)	Wykonanie (w zł)	Realizacja planu po zmianach (w %)	Udział (w %)
Dotacje i dochody celowe	4 533 094,00	7 454 281,69	7 283 101,26	97,70%	15,35%
Subwencja ogólna	19 285 305,79	19 428 626,79	19 516 172,79	100,45%	41,12%
Udziały w PIT i CIT	13 504 656,21	13 504 656,21	13 504 656,21	100,00%	28,45%
Wpływy z podatków i opłat	6 641 151,00	6 686 151,00	6 372 749,20	95,31%	13,43%
Pozostałe dochody	419 624,00	582 887,25	784 070,42	134,51%	1,65%
RAZEM DOCHODY BIEŻĄCE	44 383 831,00	47 656 602,94	47 460 749,88	99,59%	100,00%

Wykres 3: Dochody bieżące budżetu Gminy Przytyk wg źródeł ich pochodzenia w 2025 roku w porównaniu do roku 2024.



Wykres 4: Struktura dochodów bieżących Gminy Przytyk w 2025 roku w porównaniu do roku 2024.

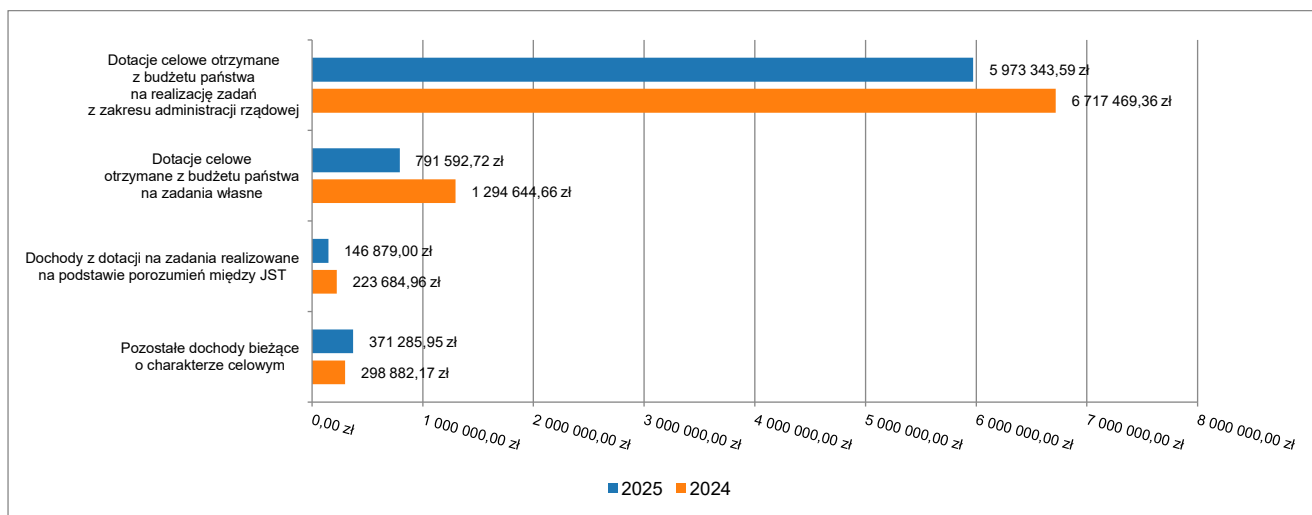


2.4.1. DOTACJE I DOCHODY CELOWE

Biorąc pod uwagę podział dochodów bieżących wg źródeł ich pochodzenia znaczący udział w 2025 roku stanowiły dochody o charakterze celowym, które JST otrzymuje od podmiotów zewnętrznych. W 2025 roku środki te zostały zaplanowane w kwocie 7 454 281,69 zł, z kolei zrealizowane na poziomie 7 283 101,26 zł, co stanowi 97,70% realizacji planu, przy czym:

- dotacje celowe otrzymane z budżetu państwa na realizację zadań z zakresu administracji rządowej wyniosły 5 973 343,59 zł;
- dotacje celowe otrzymane z budżetu państwa na zadania własne 791 592,72 zł;
- dochody z dotacji na zadania realizowane na podstawie porozumień między jednostkami samorządu terytorialnego 146 879,00 zł;
- pozostałe dochody o charakterze celowym 371 285,95 zł.

Wykres 5: Dochody bieżące o charakterze celowym Gminy Przytyk w 2025 roku w porównaniu do roku 2024.



Największy poziom dotacji i dochodów celowych Miasto i Gmina w 2025 roku uzyskało na realizację zadań w obszarze:

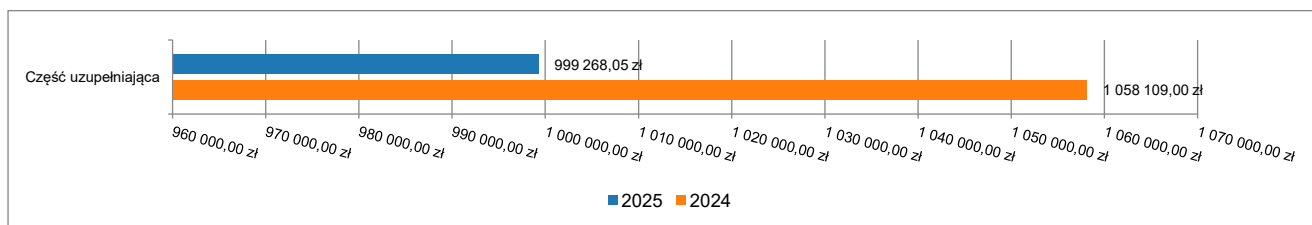
- Rodzina – 4 763 098,42 zł;
- Rolnictwo i łowiectwo – 963 326,42 zł;
- Pomoc społeczna – 499 742,11 zł;
- Administracja publiczna – 211 414,00 zł.

2.4.2. SUBWENCJA OGÓLNA

Dochody z subwencji w 2025 roku zostały zaplanowane na poziomie 19 428 626,79 zł, natomiast zrealizowane w kwocie 19 516 172,79 zł, co stanowi 100,45% realizacji planu, przy czym:

- dochody stanowiące uzupełnienie subwencji ogólnej 999 268,05 zł.

Wykres 6: Dochody bieżące z tyt. subwencji Gminy Przytyk w 2025 roku w porównaniu do roku 2024.

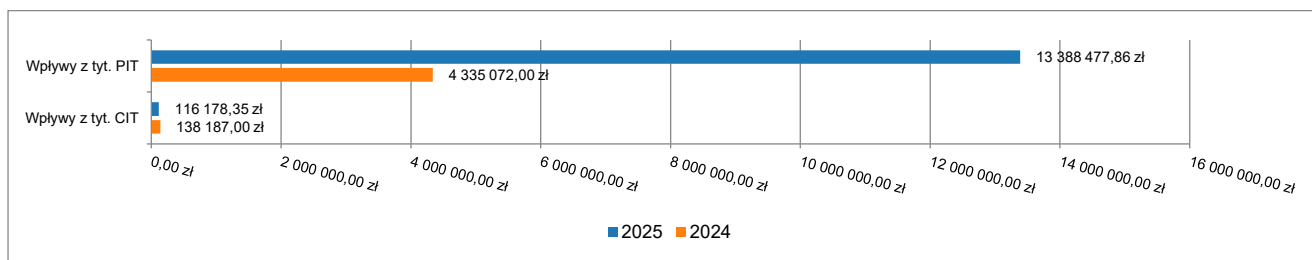


2.4.3. UDZIAŁY W PODATKACH STANOWIĄCYCH DOCHÓD BUDŻETU PAŃSTWA

Udziały w podatkach stanowiących dochód budżetu państwa zaplanowane zostały w kwocie 13 504 656,21 zł, zaś zrealizowane w kwocie 13 504 656,21 zł, co stanowi 100,00% realizacji planu, przy czym:

- dochody z tytułu wpływów z podatku od osób prawnych wyniosły 116 178,35 zł;
- dochody z tytułu wpływów z podatku od osób fizycznych wyniosły 13 388 477,86 zł.

Wykres 7: Dochody bieżące z tyt. udziału w PIT i CIT Gminy Przytyk w 2025 roku w porównaniu do roku 2024.



2.4.4. WPŁYWY Z PODATKÓW I OPŁAT LOKALNYCH

2.4.4.1. WPŁYWY PODATKOWE

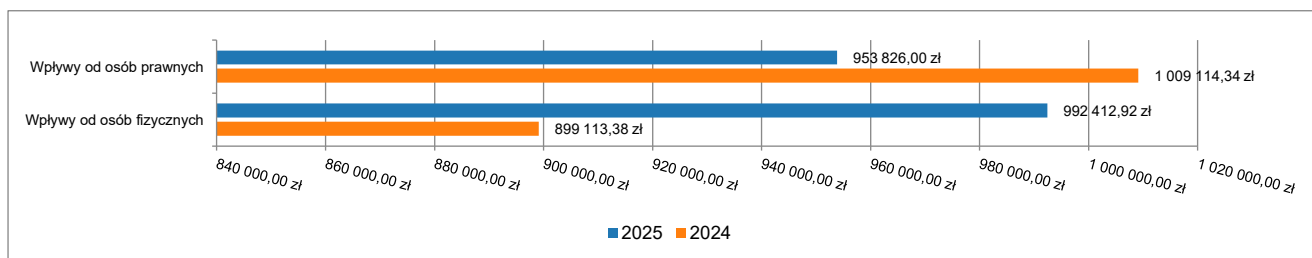
Podatek od nieruchomości

Wpływy z podatku od nieruchomości w 2025 roku zostały zrealizowane w kwocie 1 946 238,92 zł, co stanowi 97,80% realizacji planu wynoszącego 1 990 000,00 zł, w tym 953 826,00 zł od osób prawnych i 992 412,92 zł od osób fizycznych.

Zaległości podatkowe na dzień 31 grudnia 2025 roku wynoszą 311 519,03 zł, w tym 183 684,00 zł od osób prawnych i 127 835,03 zł od osób fizycznych.

Z uwagi, iż Miasto i Gmina w okresie sprawozdawczym nie stosowało maksymalnych stawek wynikających z obwieszczenia MF, skutki obniżenia górnych stawek podatków kształtują się na poziomie 1 462 419,45 zł.

Wykres 8: Wpływy z podatku od nieruchomości Gminy Przytyk w 2025 roku w porównaniu do roku 2024.



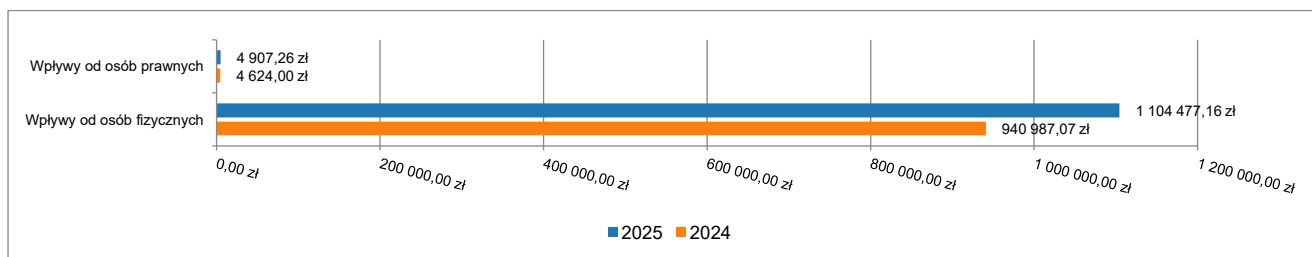
Podatek rolny

Wpływy z podatku rolnego w 2025 roku zostały zrealizowane w kwocie 1 109 384,42 zł, co stanowi 93,62% realizacji planu wynoszącego 1 185 000,00 zł, w tym 4 907,26 zł od osób prawnych i 1 104 477,16 zł od osób fizycznych.

Zaległości podatkowe na dzień 31 grudnia 2025 roku wynoszą 106 199,11 zł, w tym 0,00 zł od osób prawnych i 106 199,11 zł od osób fizycznych.

Z uwagi, iż Miasto i Gmina podjęło uchwałę w sprawie obniżenia średniej ceny skupu żyta, przyjmowanej jako podstawę obliczenia podatku rolnego, skutki obniżenia górnych stawek podatków kształtują się na poziomie 347 512,00 zł.

Wykres 9: Wpływy z podatku rolnego Gminy Przytyk w 2025 roku w porównaniu do roku 2024.

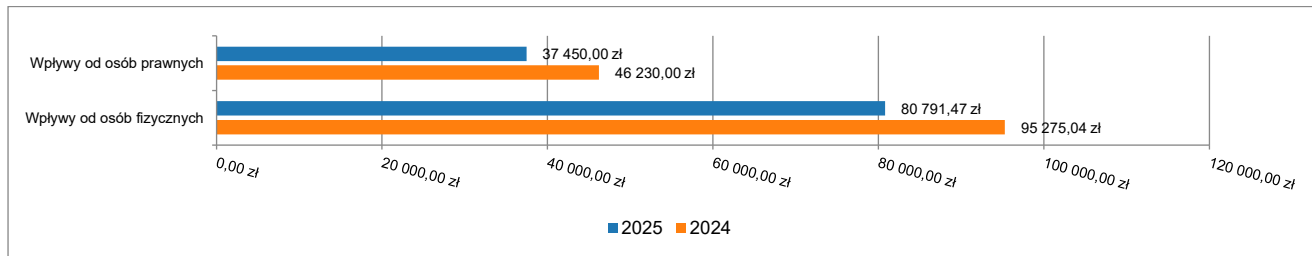


Podatek leśny

Wpływy z podatku leśnego w 2025 roku zostały zrealizowane w kwocie 118 241,47 zł, co stanowi 73,90% realizacji planu wynoszącego 160 000,00 zł, w tym 37 450,00 zł od osób prawnych i 80 791,47 zł od osób fizycznych.

Zaległości podatkowe na dzień 31 grudnia 2025 roku wynoszą 13 478,30 zł, w tym 0,00 zł od osób prawnych i 13 478,30 zł od osób fizycznych.

Wykres 10: Wpływy z podatku leśnego Gminy Przytyk w 2025 roku w porównaniu do roku 2024.



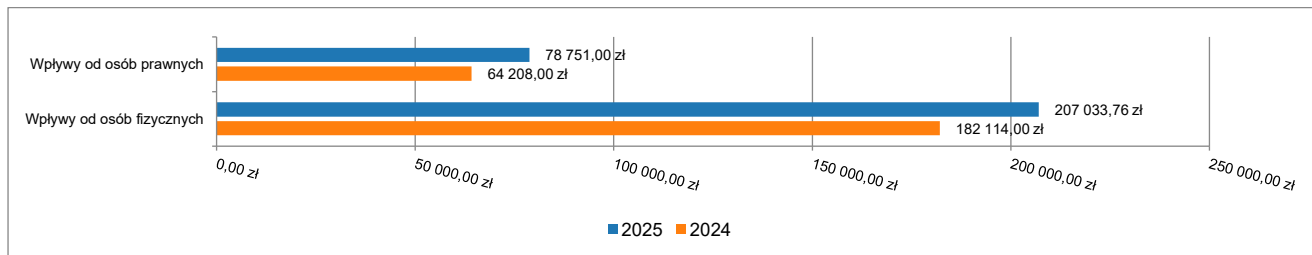
Podatek od środków transportowych

Wpływy z podatku od środków transportowych w 2025 roku zostały zrealizowane w kwocie 285 784,76 zł, co stanowi 122,13% realizacji planu wynoszącego 234 000,00 zł, w tym 78 751,00 zł od osób prawnych i 207 033,76 zł od osób fizycznych.

Zaległości podatkowe na dzień 31 grudnia 2025 roku wynoszą 21 309,68 zł, w tym 0,00 zł od osób prawnych i 21 309,68 zł od osób fizycznych.

Z uwagi, iż Miasto i Gmina nie stosuje maksymalnych stawek wynikających z obwieszczenia MF, skutki obniżenia górnych stawek podatków za okres sprawozdawczy kształtują się na poziomie 348 463,94 zł.

Wykres 11: Wpływy z podatku od środków transportowych Gminy Przytyk w 2025 roku w porównaniu do roku 2024.

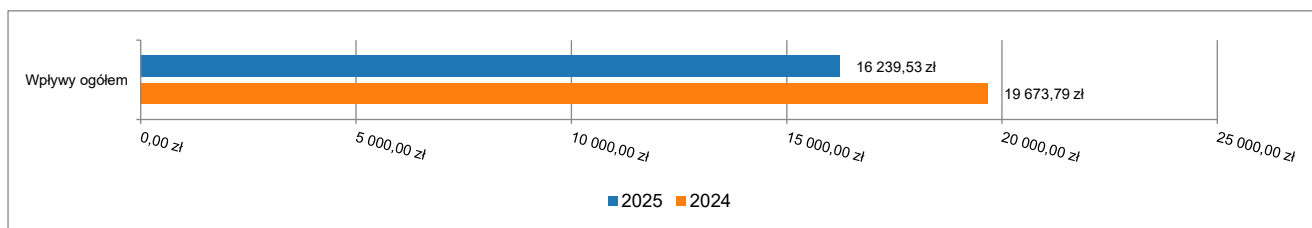


Podatek od działalności gospodarczej osób fizycznych, opłacany w formie karty podatkowej

Wpływy z podatku od działalności gospodarczej osób fizycznych, opłacanego w formie karty podatkowej w 2025 roku zostały zrealizowane w kwocie 16 239,53 zł, co stanowi 81,85% realizacji planu wynoszącego 19 840,00 zł.

Zaległości podatkowe na dzień 31 grudnia 2025 roku wynoszą 4 735,07 zł.

Wykres 12: Wpływy ogółem z podatku od działalności gospodarczej osób fizycznych, opłacanego w formie karty podatkowej Gminy Przytyk w 2025 roku w porównaniu do roku 2024.

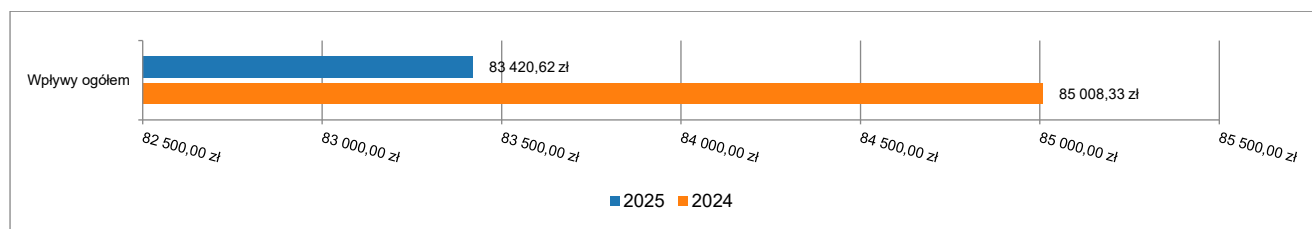


Podatek od spadków i darowizn

Wpływy z podatku od spadków i darowizn w 2025 roku zostały zrealizowane w kwocie 83 420,62 zł, co stanowi 119,17% realizacji planu wynoszącego 70 000,00 zł.

Zaległości podatkowe na dzień 31 grudnia 2025 roku wynoszą 5 370,05 zł.

Wykres 13: Wpływy z podatku od spadków i darowizn Gminy Przytyk w 2025 roku w porównaniu do roku 2024.

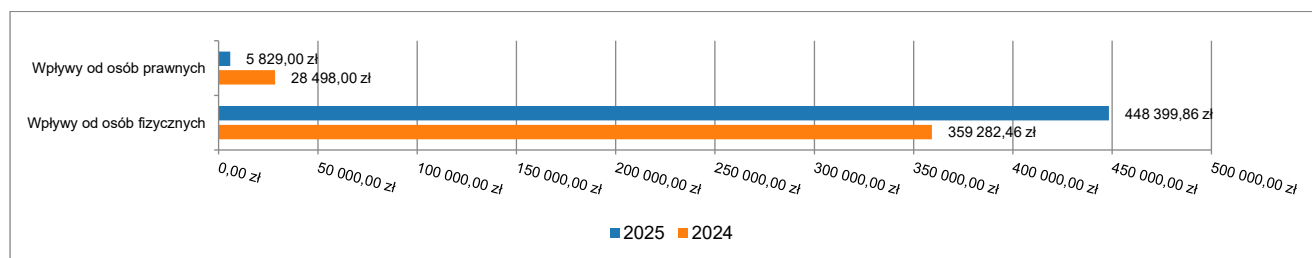


Podatek od czynności cywilnoprawnych

Wpływy z podatku od czynności cywilnoprawnych w 2025 roku zostały zrealizowane w kwocie 454 228,86 zł, co stanowi 140,72% realizacji planu wynoszącego 322 800,00 zł, w tym 5 829,00 zł od osób prawnych i 448 399,86 zł od osób fizycznych.

Zaległości podatkowe na dzień 31 grudnia 2025 roku wynoszą 4 678,47 zł, w tym 0,00 zł od osób prawnych i 4 678,47 zł od osób fizycznych.

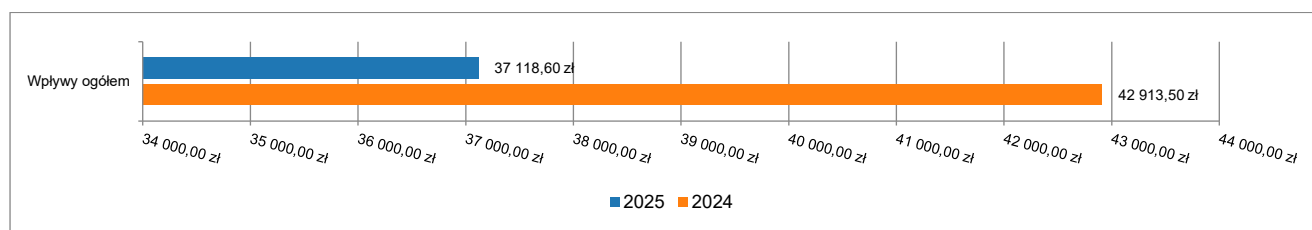
Wykres 14: Wpływy z podatku od czynności cywilnoprawnych Gminy Przytyk w 2025 roku w porównaniu do roku 2024.



Wpływy z opłaty skarbowej

Wpływy z opłaty skarbowej w 2025 roku zostały zrealizowane w kwocie 37 118,60 zł, co stanowi 82,49% realizacji planu wynoszącego 45 000,00 zł.

Wykres 15: Wpływy z opłaty skarbowej Gminy Przytyk w 2025 roku w porównaniu do roku 2024.

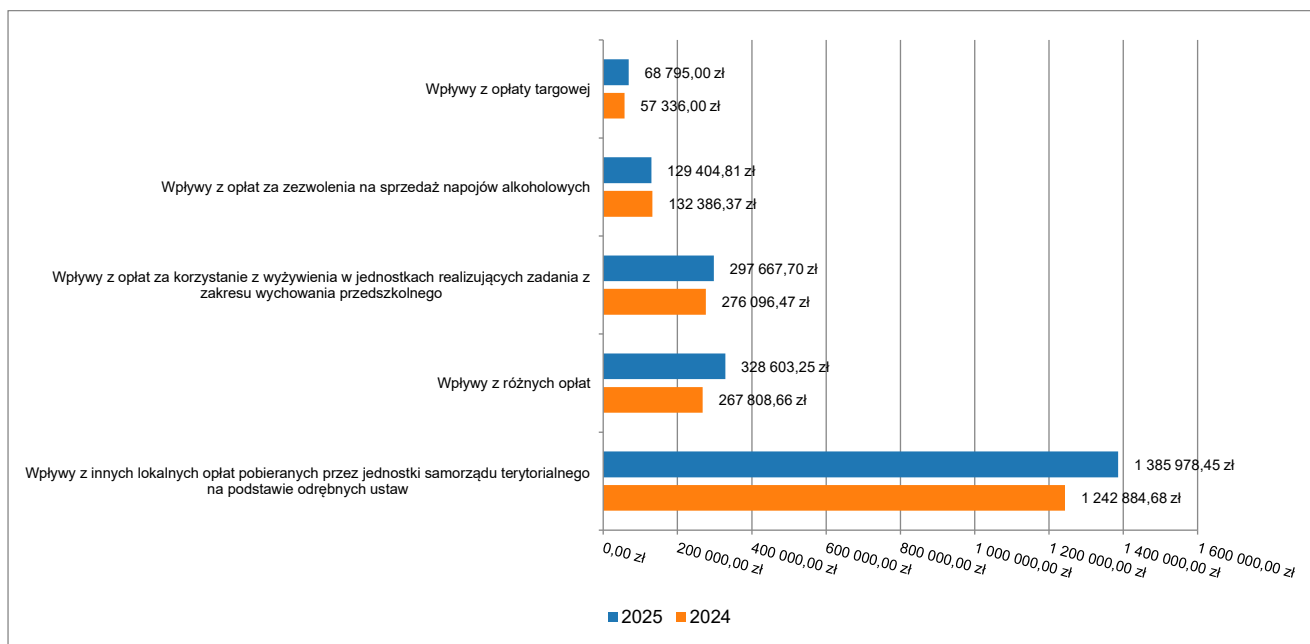


2.4.4.2. WPŁYWY Z OPŁAT LOKALNYCH

Wpływy z opłat w 2025 roku zostały zaplanowane na poziomie 2 659 511,00 zł, natomiast zrealizowane w kwocie 2 322 092,02 zł, co stanowi 87,31% realizacji planu. Najwyższe wpływy z opłat zrealizowane zostały z:

- §049 (wpływy z innych lokalnych opłat pobieranych przez jednostki samorządu terytorialnego na podstawie odrębnych ustaw) – 1 385 978,45 zł;
- §069 (wpływy z różnych opłat) – 328 603,25 zł;
- §067 (wpływy z opłat za korzystanie z żywienia w jednostkach realizujących zadania z zakresu wychowania przedszkolnego) – 297 667,70 zł;
- §048 (wpływy z opłat za zezwolenia na sprzedaż napojów alkoholowych) – 129 404,81 zł;
- §043 (wpływy z opłaty targowej) – 68 795,00 zł.

Wykres 16: Dochody bieżące z opłat lokalnych Gminy Przytyk w 2025 roku w porównaniu do roku 2024.



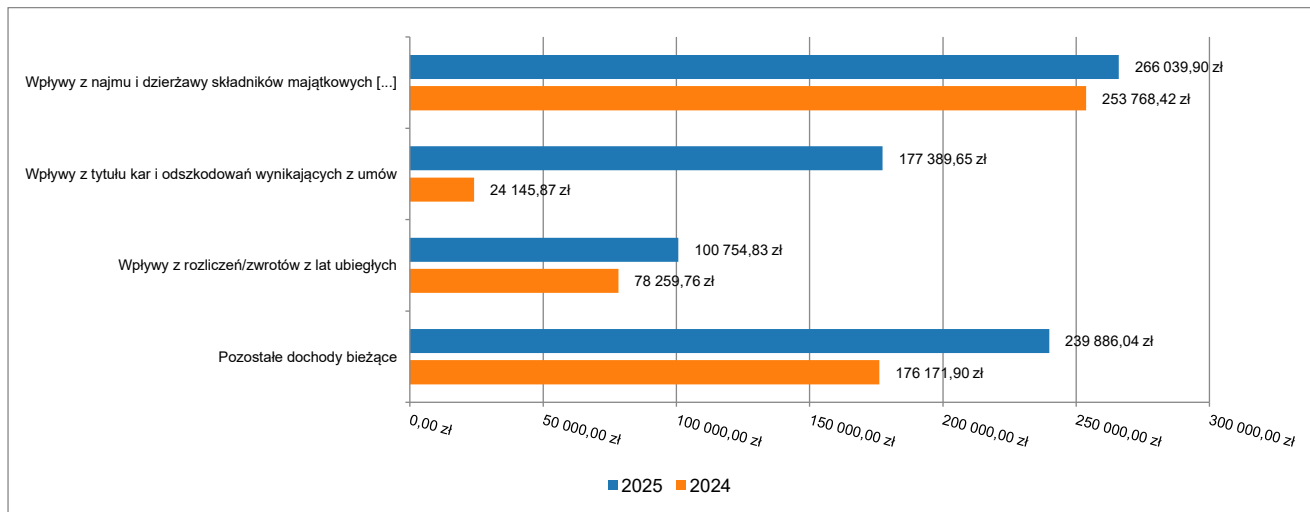
2.4.5. POZOSTAŁE DOCHODY BIEŻĄCE

Pozostałe dochody bieżące to dochody niesklasyfikowane w ramach wcześniejszych grup. W okresie sprawozdawczym przewidywano wykonanie na poziomie 582 887,25 zł. Plan został wykonany w kwocie 784 070,42 zł, co stanowi 134,51% założeń.

Pozostałe dochody Gminy Przytyk w 2025 roku stanowiły:

- Wpływy z najmu i dzierżawy składników majątkowych Skarbu Państwa, jednostek samorządu terytorialnego lub innych jednostek zaliczanych do sektora finansów publicznych oraz innych umów o podobnym charakterze – 266 039,90 zł uzyskane w obszarze:
 - Gospodarowanie mieszkaniowym zasobem gminy – 225 372,61 zł;
 - Gospodarka gruntami i nieruchomościami – 29 029,96 zł;
 - Pozostała działalność w ramach działu Rolnictwo i łowiectwo – 6 141,83 zł;
 - Szkoły podstawowe – 5 495,50 zł.
- Wpływy z tytułu kar i odszkodowań wynikających z umów – 177 389,65 zł uzyskane w obszarze:
 - Urzędy gmin (miast i miast na prawach powiatu) – 167 124,07 zł;
 - Pozostała działalność w ramach działu Gospodarka komunalna i ochrona środowiska – 10 265,58 zł.
- Wpływy z rozliczeń/zwrotów z lat ubiegłych – 100 754,83 zł uzyskane w obszarze:
 - Świadczenia rodzinne, świadczenie z funduszu alimentacyjnego oraz składki na ubezpieczenia emerytalne i rentowe z ubezpieczenia społecznego – 98 780,68 zł;
 - Urzędy gmin (miast i miast na prawach powiatu) – 1 845,00 zł;
 - Przedszkola – 129,15 zł.
- Wpływy z pozostałych odsetek – 93 219,75 zł;
- Wpływy z usług – 50 037,69 zł;
- Wpływy z różnych dochodów – 45 236,63 zł;
- Wpływy z odsetek od nieterminowych wpłat z tytułu podatków i opłat – 22 306,64 zł;
- Wpływy z otrzymanych spadków, zapisów i darowizn w postaci pieniężnej – 18 341,72 zł;
- Dochody jednostek samorządu terytorialnego związane z realizacją zadań z zakresu administracji rządowej oraz innych zadań zleconych ustawami – 8 203,95 zł;
- Wpływy z tytułu grzywien, mandatów i innych kar pieniężnych od osób fizycznych – 2 500,00 zł;
- Wpływy z odsetek od dotacji oraz płatności: wykorzystanych niezgodnie z przeznaczeniem lub wykorzystanych z naruszeniem procedur, o których mowa w art. 184 ustawy, pobranych nienależnie lub w nadmiernej wysokości – 39,66 zł.

Wykres 17: Pozostałe dochody bieżące Gminy Przytyk w 2025 roku w porównaniu do roku 2024.



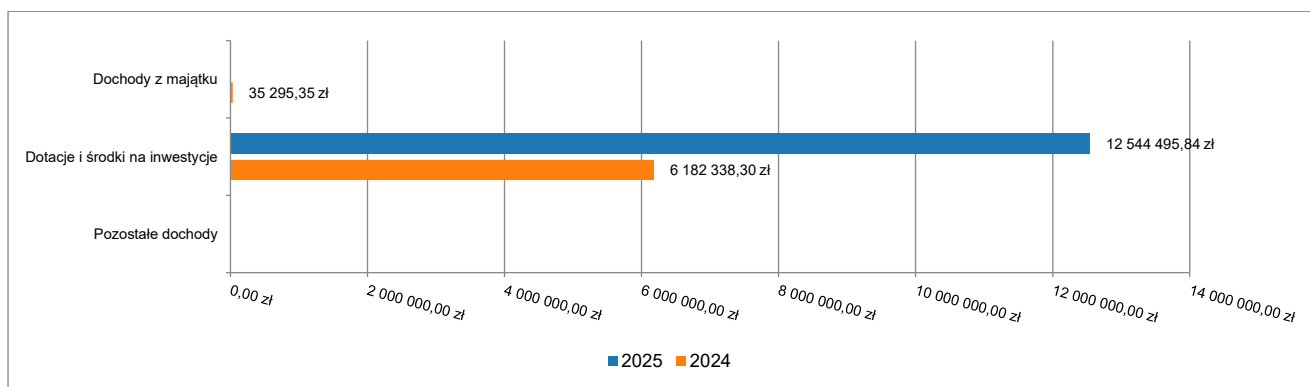
2.5. DOCHODY MAJĄTKOWE

Dochody majątkowe Gminy Przytyk w 2025 roku zostały wykonane na poziomie 12 544 495,84 zł, tj. w 97,99% w stosunku do planu wynoszącego 12 801 682,74 zł. Strukturę zrealizowanych w 2025 roku dochodów majątkowych według głównych źródeł przedstawia poniższa tabela.

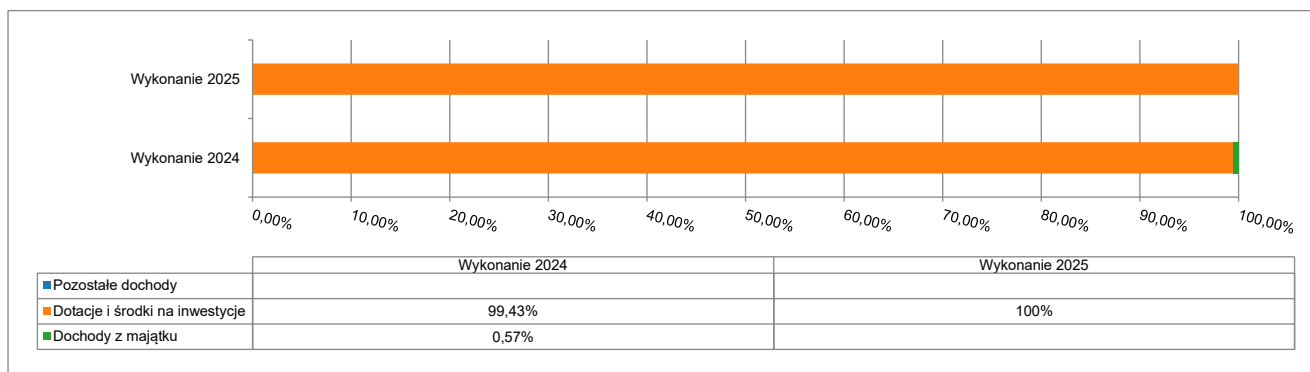
Tabela 6: Realizacja planu dochodów majątkowych w 2025 roku w Mieście i Gminie Przytyk.

Wyszczególnienie	Plan na 1.01.2025 r. (w zł)	Plan na 31.12.2025 r. (w zł)	Wykonanie (w zł)	Realizacja planu po zmianach (w %)	Udział (w %)
Dochody z majątku	50 000,00	50 000,00	0,00	0,00%	0,00%
Dotacje i środki na inwestycje	13 570 295,86	12 751 682,74	12 544 495,84	98,38%	100,00%
Pozostałe dochody	0,00	0,00	0,00	-	0,00%
RAZEM DOCHODY MAJĄTKOWE	13 620 295,86	12 801 682,74	12 544 495,84	97,99%	100,00%

Wykres 18: Dochody majątkowe budżetu Gminy Przytyk w 2025 roku w porównaniu do roku 2024.



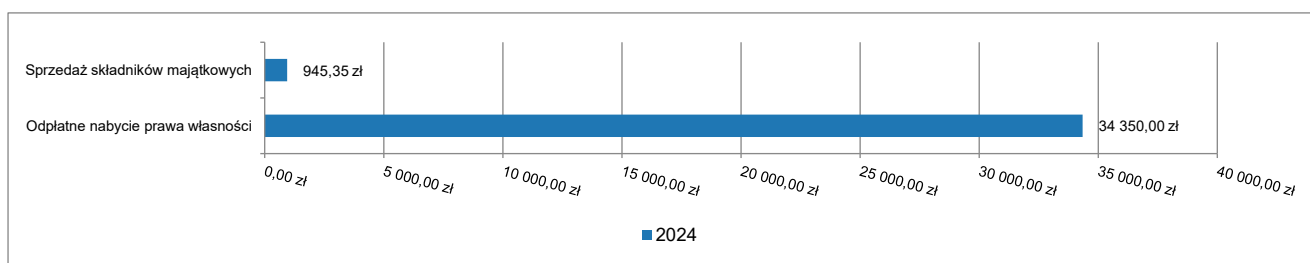
Wykres 19: Struktura dochodów majątkowych Gminy Przytyk w 2025 roku w porównaniu do roku 2024.



2.5.1. DOCHODY Z MAJĄTKU

Dochody z majątku w 2025 roku zostały zaplanowane na poziomie 50 000,00 zł, natomiast zrealizowane w kwocie 0,00 zł, co stanowi 0,00% realizacji planu, przy czym:

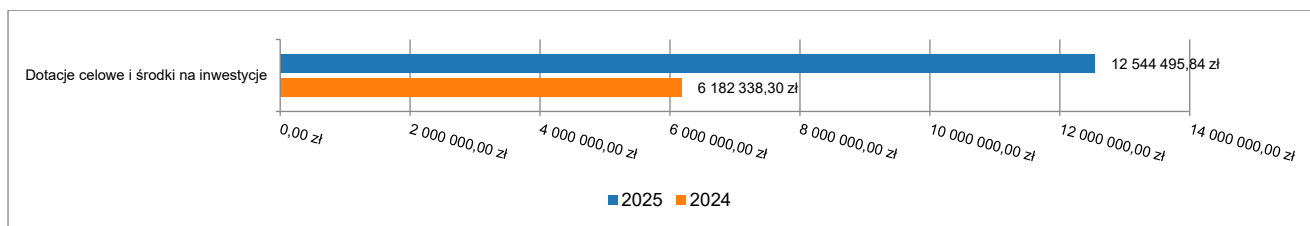
Wykres 20: Dochody z majątku Gminy Przytyk w 2025 roku w porównaniu do roku 2024.



2.5.2. DOTACJE I ŚRODKI NA INWESTYCJE

Dotacje i środki na inwestycje w 2025 roku zostały zaplanowane na poziomie 12 751 682,74 zł, natomiast zrealizowane w kwocie 12 544 495,84 zł, co stanowi 98,38% realizacji planu.

Wykres 21: Dochody z dotacji celowych i środków na inwestycje Gminy Przytyk w 2025 roku w porównaniu do roku 2024.



Największy poziom dotacji i środków na inwestycje Miasto i Gmina uzyskało na realizację zadań w obszarze:

- Ochrona zabytków i opieka nad zabytkami w ramach działu Kultura i ochrona dziedzictwa narodowego – 4 079 292,28 zł;
- Pozostała działalność w ramach działu Kultura fizyczna – 2 790 000,00 zł;
- Infrastruktura wodociągowa wsi w ramach działu Rolnictwo i łowiectwo – 2 000 000,00 zł;
- Krajowy Plan Odbudowy w ramach działu Różne rozliczenia – 1 380 672,00 zł.

2.6. WYDATKI OGÓŁEM

Wydatki budżetu Miasta i Gminy w 2025 roku wyniosły 55 123 453,00 zł, a ich realizacja wyniosła 92,22% planu wynoszącego 59 775 019,33 zł. Realizację planu wydatków w 2025 roku przedstawiają tabele poniżej.

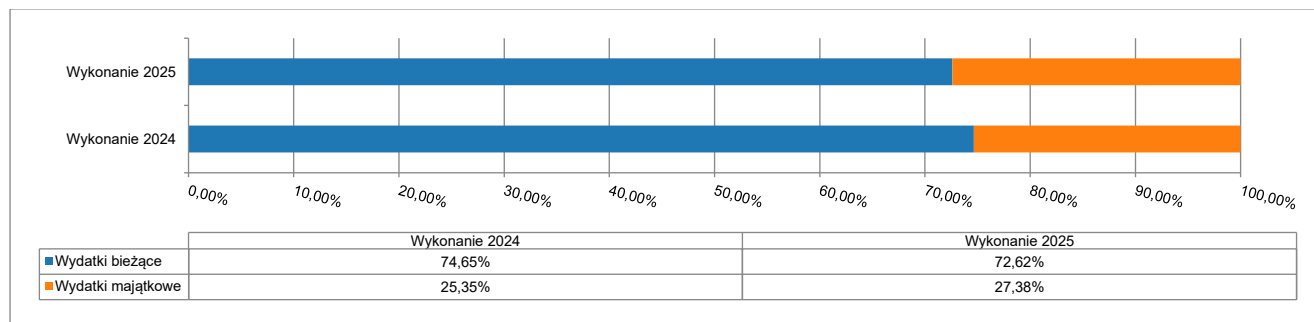
Tabela 7: Realizacja planu wydatków w 2025 roku w Mieście i Gminie Przytyk.

Wyszczególnienie	Plan na 1.01.2025 r. (w zł)	Plan na 31.12.2025 r. (w zł)	Wykonanie (w zł)	Realizacja planu po zmianach (w %)	Udział (w %)
Wydatki bieżące	38 000 274,73	44 090 877,82	40 030 848,03	90,79%	72,62%
Wydatki majątkowe	19 631 994,37	15 684 141,51	15 092 604,97	96,23%	27,38%
RAZEM WYDATKI OGÓŁEM	57 632 269,10	59 775 019,33	55 123 453,00	92,22%	100,00%

Tabela 8: Realizacja planu wydatków ogółem w 2025 roku w Mieście i Gminie Przytyk według działów klasyfikacji budżetowej.

Dział	Wyszczególnienie	Plan na 1.01.2025 r. (w zł)	Plan na 31.12.2025 r. (w zł)	Wykonanie (w zł)	Realizacja planu po zmianach (w %)	Udział (w %)
801	Oświata i wychowanie	20 637 420,10	20 748 702,79	19 348 042,05	93,25%	35,10%
750	Administracja publiczna	6 846 702,25	7 549 769,95	6 993 978,05	92,64%	12,69%
921	Kultura i ochrona dziedzictwa narodowego	5 218 012,20	5 656 275,39	5 390 639,01	95,30%	9,78%
855	Rodzina	4 328 628,00	5 387 337,39	5 109 185,62	94,84%	9,27%
926	Kultura fizyczna	7 879 900,00	4 203 450,00	4 148 377,69	98,69%	7,53%
010	Rolnictwo i łowiectwo	3 026 763,16	4 050 009,59	4 002 302,64	98,82%	7,26%
900	Gospodarka komunalna i ochrona środowiska	3 068 762,90	3 459 771,67	2 995 191,13	86,57%	5,43%
600	Transport i łączność	2 191 893,94	2 885 378,44	2 687 419,09	93,14%	4,88%
852	Pomoc społeczna	1 582 415,00	1 677 865,00	1 424 351,63	84,89%	2,58%
757	Obsługa długu publicznego	1 010 000,00	1 010 000,00	929 955,12	92,07%	1,69%
700	Gospodarka mieszkaniowa	703 789,41	988 249,41	706 473,75	71,49%	1,28%
710	Działalność usługowa	340 000,00	469 800,50	335 019,12	71,31%	0,61%
754	Bezpieczeństwo publiczne i ochrona przeciwpożarowa	312 726,14	447 726,14	316 876,79	70,77%	0,57%
752	Obrona narodowa	1 251,00	406 135,89	277 420,61	68,31%	0,50%
851	Ochrona zdrowia	198 000,00	365 522,17	256 475,71	70,17%	0,47%
854	Edukacyjna opieka wychowawcza	47 500,00	127 500,00	98 770,00	77,47%	0,18%
751	Urzędy naczelnych organów władzy państwowej, kontroli i ochrony prawa oraz sądownictwa	1 505,00	84 525,00	84 524,99	100,00%	0,15%
400	Wytwarzanie i zaopatrywanie w energię elektryczną, gaz i wodę	0,00	20 000,00	18 450,00	92,25%	0,03%
758	Różne rozliczenia	237 000,00	237 000,00	0,00	0,00%	0,00%
	RAZEM WYDATKI OGÓŁEM	57 632 269,10	59 775 019,33	55 123 453,00	92,22%	100,00%

Wykres 22: Struktura wydatków ogółem Gminy Przytyk w 2025 roku w porównaniu do roku 2024.



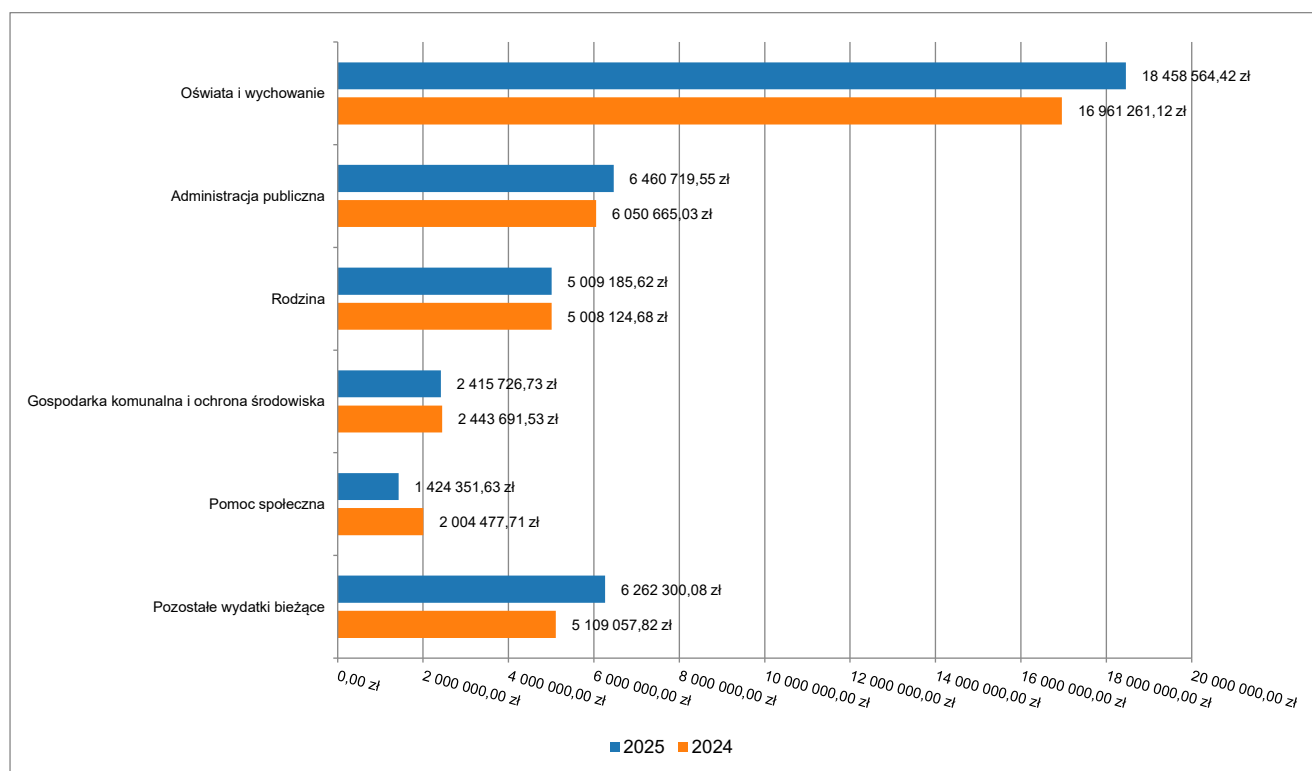
2.7. WYDATKI BIEŻĄCE

W 2025 roku wydatki bieżące zostały wykonane na poziomie 40 030 848,03 zł, tj. w 90,79% w stosunku do planu po zmianach wynoszącego 44 090 877,82 zł. Wartości zrealizowanych w 2025 roku wydatków bieżących według działów przedstawia tabela poniżej.

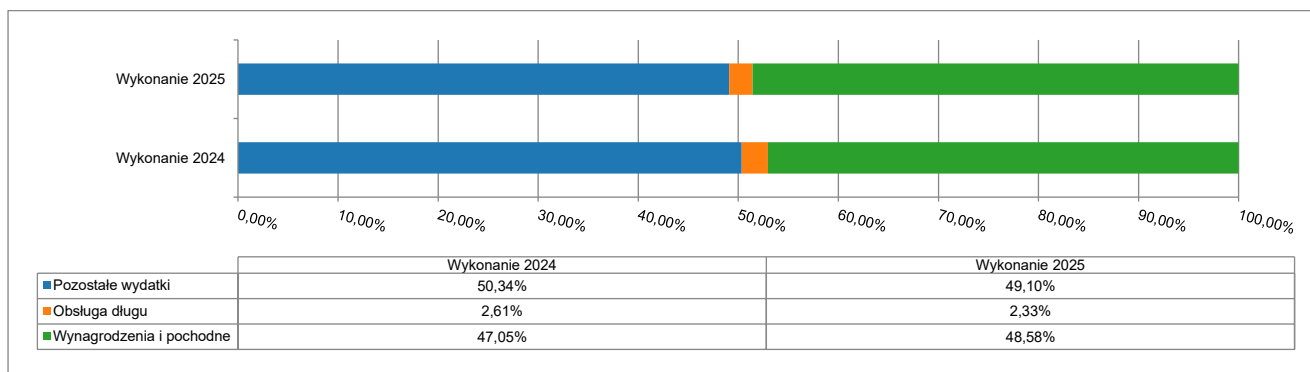
Tabela 9: Realizacja planu wydatków bieżących w 2025 roku w Mieście i Gminie Przytyk według działów klasyfikacji budżetowej.

Dział	Wyszczególnienie	Plan na 1.01.2025 r. (w zł)	Plan na 31.12.2025 r. (w zł)	Wykonanie (w zł)	Realizacja planu po zmianach (w %)	Udział (w %)
801	Oświata i wychowanie	18 928 772,00	19 859 157,02	18 458 564,42	92,95%	46,11%
750	Administracja publiczna	6 359 964,25	6 983 611,95	6 460 719,55	92,51%	16,14%
855	Rodzina	4 228 628,00	5 088 741,15	5 009 185,62	98,44%	12,51%
900	Gospodarka komunalna i ochrona środowiska	2 562 026,16	2 839 916,93	2 415 726,73	85,06%	6,03%
852	Pomoc społeczna	1 582 415,00	1 677 865,00	1 424 351,63	84,89%	3,56%
600	Transport i łączność	486 315,14	1 547 578,44	1 419 902,86	91,75%	3,55%
921	Kultura i ochrona dziedzictwa narodowego	947 672,04	1 332 040,39	1 137 298,85	85,38%	2,84%
010	Rolnictwo i łowiectwo	71 500,00	1 039 746,43	995 675,64	95,76%	2,49%
757	Obsługa długu publicznego	1 010 000,00	1 010 000,00	929 955,12	92,07%	2,32%
926	Kultura fizyczna	421 000,00	492 000,00	436 927,69	88,81%	1,09%
710	Działalność usługowa	340 000,00	469 800,50	335 019,12	71,31%	0,84%
754	Bezpieczeństwo publiczne i ochrona przeciwpożarowa	312 726,14	342 726,14	242 522,79	70,76%	0,61%
851	Ochrona zdrowia	167 000,00	343 382,17	234 335,71	68,24%	0,59%
752	Obrona narodowa	1 251,00	275 186,70	204 235,61	74,22%	0,51%
700	Gospodarka mieszkaniowa	295 000,00	320 100,00	124 681,70	38,95%	0,31%
854	Edukacyjna opieka wychowawcza	47 500,00	127 500,00	98 770,00	77,47%	0,25%
751	Urzędy naczelnych organów władzy państwowej, kontroli i ochrony prawa oraz sądownictwa	1 505,00	84 525,00	84 524,99	100,00%	0,21%
400	Wytwarzanie i zaopatrywanie w energię elektryczną, gaz i wodę	0,00	20 000,00	18 450,00	92,25%	0,05%
758	Różne rozliczenia	237 000,00	237 000,00	0,00	0,00%	0,00%
	RAZEM WYDATKI BIEŻĄCE	38 000 274,73	44 090 877,82	40 030 848,03	90,79%	100,00%

Wykres 23: Wydatki bieżące budżetu Gminy Przytyk wg działów w 2025 roku w porównaniu do roku 2024.



Wykres 24: Struktura wydatków bieżących Gminy Przytyk w 2025 roku w porównaniu do roku 2024.

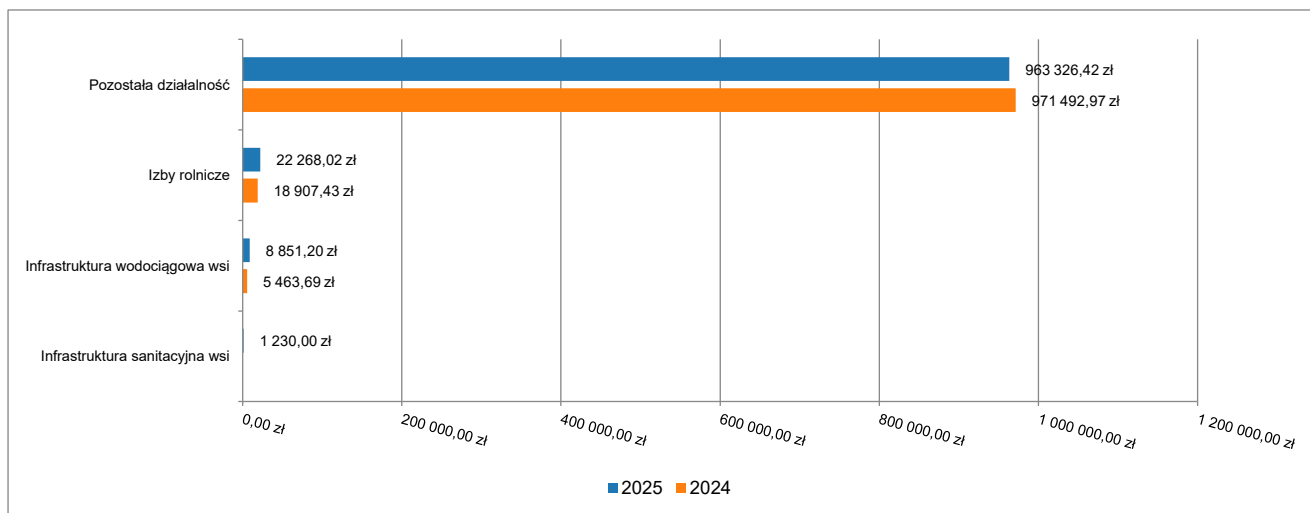


2.7.1. DZIAŁ 010 – ROLNICTWO I ŁOWIECTWO

Wydatki bieżące w ramach działu zostały zaplanowane w kwocie 1 039 746,43 zł, zaś zrealizowane w kwocie 995 675,64 zł, w rezultacie stopień realizacji wydatków bieżących wyniósł 95,76%. Środki te przeznaczono następująco:

- w rozdziale 01030 Izby rolnicze wydatkowano kwotę 22 268,02 zł, co stanowi 93,90% planu rocznego wynoszącego 23 714,00 zł. Niniejsza wartość została wydatkowana na:
 - wpłaty gmin na rzecz izb rolniczych w wysokości 2 % uzyskanych wpływów z podatku rolnego oraz kwoty w wysokości 1,5 % należnego podatku rolnego na rzecz wybranego przez podatnika podmiotu uprawnionego w kwocie 22 268,02 zł.
- w rozdziale 01043 Infrastruktura wodociągowa wsi wydatkowano kwotę 8 851,20 zł, co stanowi 44,43% planu rocznego wynoszącego 19 920,00 zł. Niniejsza wartość została wydatkowana na:
 - zakup usług pozostałych w kwocie 8 851,20 zł.
- w rozdziale 01044 Infrastruktura sanitacyjna wsi wydatkowano kwotę 1 230,00 zł, co stanowi 8,20% planu rocznego wynoszącego 15 000,00 zł. Niniejsza wartość została wydatkowana na:
 - zakup usług pozostałych w kwocie 1 230,00 zł.
- w rozdziale 01095 Pozostała działalność wydatkowano kwotę 963 326,42 zł, co stanowi 98,19% planu rocznego wynoszącego 981 112,43 zł. Niniejsza wartość została wydatkowana na:
 - różne opłaty i składki w kwocie 944 437,68 zł;
 - wynagrodzenia osobowe pracowników w kwocie 15 822,36 zł;
 - składki na ubezpieczenia społeczne w kwocie 2 678,73 zł;
 - składki na Fundusz Pracy oraz Fundusz Solidarnościowy w kwocie 387,65 zł;

Wykres 25: Wydatki bieżące w dziale Rolnictwo i łowiectwo w Mieście i Gminie Przytyk wg rozdziałów w porównaniu do roku 2024.

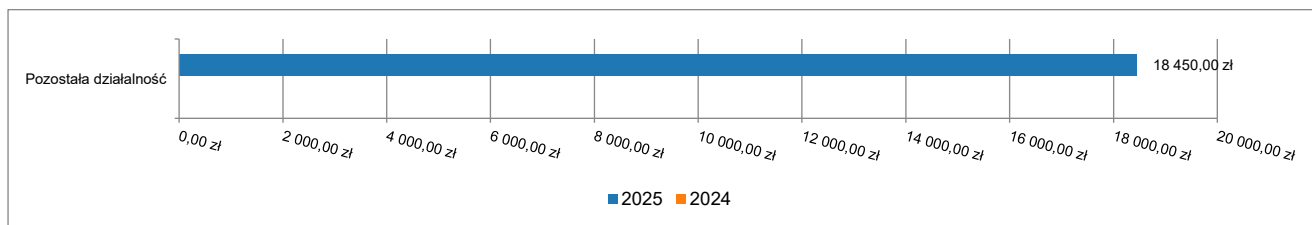


2.7.2. DZIAŁ 400 – WYTWARZANIE I ZAOPATRYWANIE W ENERGIĘ ELEKTRYCZNĄ, GAZ I WODĘ

Wydatki bieżące w ramach działu zostały zaplanowane w kwocie 20 000,00 zł, zaś zrealizowane w kwocie 18 450,00 zł, w rezultacie stopień realizacji wydatków bieżących wyniósł 92,25%. Środki te przeznaczono następująco:

- w rozdziale 40095 Pozostała działalność wydatkowano kwotę 18 450,00 zł, co stanowi 92,25% planu rocznego wynoszącego 20 000,00 zł. Niniejsza wartość została wydatkowana na:
 - zakup usług pozostałych w kwocie 18 450,00 zł.

Wykres 26: Wydatki bieżące w dziale Wytwarzanie i zaopatrywanie w energię elektryczną, gaz i wodę w Mieście i Gminie Przytyk wg rozdziałów w porównaniu do roku 2024.

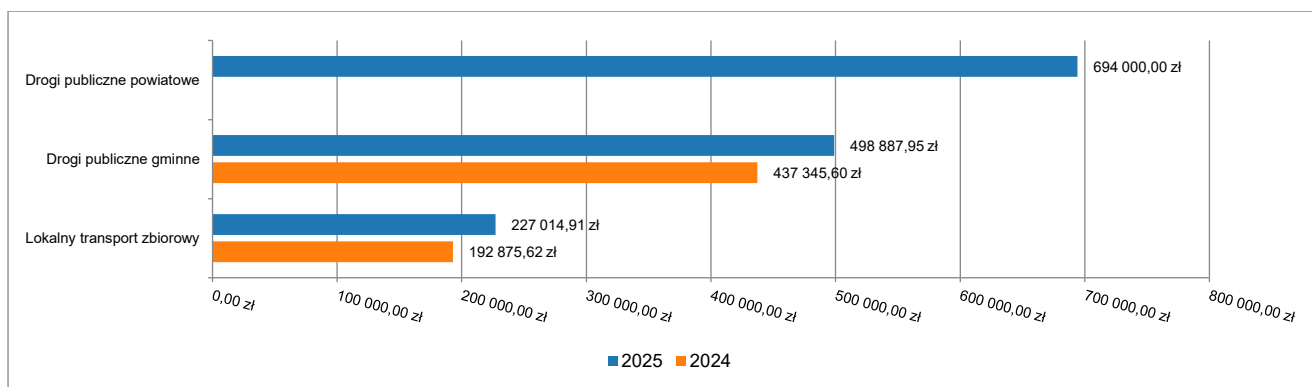


2.7.3. DZIAŁ 600 – TRANSPORT I ŁĄCZNOŚĆ

Wydatki bieżące w ramach działu zostały zaplanowane w kwocie 1 547 578,44 zł, zaś zrealizowane w kwocie 1 419 902,86 zł, w rezultacie stopień realizacji wydatków bieżących wyniósł 91,75%. Środki te przeznaczono następująco:

- w rozdziale 60004 Lokalny transport zbiorowy wydatkowano kwotę 227 014,91 zł, co stanowi 99,96% planu rocznego wynoszącego 227 100,00 zł. Niniejsza wartość została wydatkowana na:
 - zakup usług pozostałych w kwocie 227 014,91 zł.
- w rozdziale 60014 Drogi publiczne powiatowe wydatkowano kwotę 694 000,00 zł, co stanowi 100,00% planu rocznego wynoszącego 694 000,00 zł. Niniejsza wartość została wydatkowana na:
 - dotacja celowa na pomoc finansową udzielaną między jednostkami samorządu terytorialnego na dofinansowanie własnych zadań bieżących w kwocie 694 000,00 zł.
- w rozdziale 60016 Drogi publiczne gminne wydatkowano kwotę 498 887,95 zł, co stanowi 79,63% planu rocznego wynoszącego 626 478,44 zł. Niniejsza wartość została wydatkowana na:
 - zakup usług remontowych w kwocie 451 832,93 zł;
 - zakup materiałów i wyposażenia w kwocie 35 229,63 zł;
 - spłata zobowiązań jednostek samorządu terytorialnego zaliczanych do tytułu dłużnego – kredyty i pożyczki, o którym mowa w art. 72 ust. 1 pkt 2 ustawy w kwocie 7 000,00 zł;
 - zakup usług pozostałych w kwocie 4 825,39 zł.

Wykres 27: Wydatki bieżące w dziale Transport i łączność w Mieście i Gminie Przytyk wg rozdziałów w porównaniu do roku 2024.

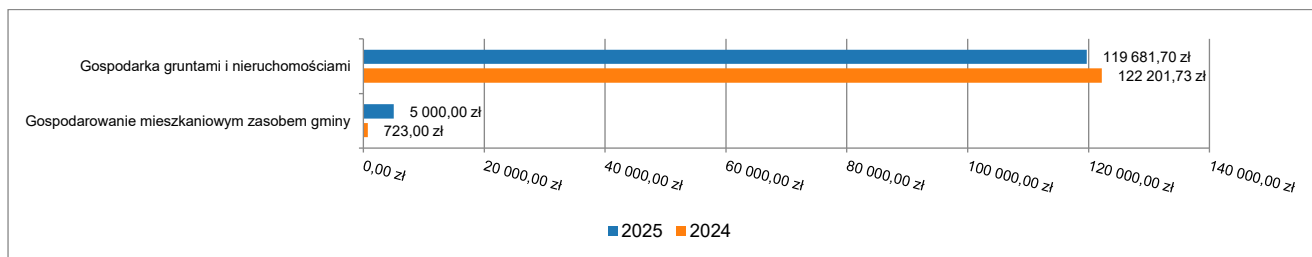


2.7.4. DZIAŁ 700 – GOSPODARKA MIESZKANIOWA

Wydatki bieżące w ramach działu zostały zaplanowane w kwocie 320 100,00 zł, zaś zrealizowane w kwocie 124 681,70 zł, w rezultacie stopień realizacji wydatków bieżących wyniósł 38,95%. Środki te przeznaczono następująco:

- w rozdziale 70005 Gospodarka gruntami i nieruchomościami wydatkowano kwotę 119 681,70 zł, co stanowi 38,59% planu rocznego wynoszącego 310 100,00 zł. Niniejsza wartość została wydatkowana na:
 - zakup usług pozostałych w kwocie 117 540,50 zł;
 - opłaty na rzecz budżetów jednostek samorządu terytorialnego w kwocie 2 141,20 zł;
- w rozdziale 70007 Gospodarowanie mieszkaniowym zasobem gminy wydatkowano kwotę 5 000,00 zł, co stanowi 50,00% planu rocznego wynoszącego 10 000,00 zł. Niniejsza wartość została wydatkowana na:
 - zakup usług pozostałych w kwocie 5 000,00 zł.

Wykres 28: Wydatki bieżące w dziale Gospodarka mieszkaniowa w Mieście i Gminie Przytyk wg rozdziałów w porównaniu do roku 2024.

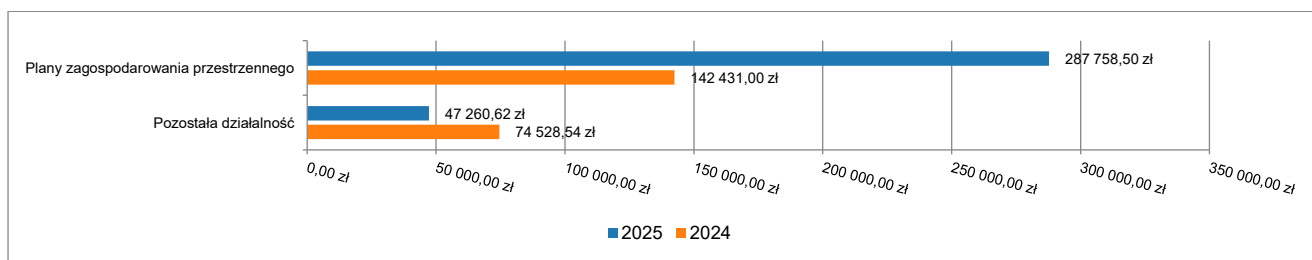


2.7.5. DZIAŁ 710 – DZIAŁALNOŚĆ USŁUGOWA

Wydatki bieżące w ramach działu zostały zaplanowane w kwocie 469 800,50 zł, zaś zrealizowane w kwocie 335 019,12 zł, w rezultacie stopień realizacji wydatków bieżących wyniósł 71,31%. Środki te przeznaczono następująco:

- w rozdziale 71004 Plany zagospodarowania przestrzennego wydatkowano kwotę 287 758,50 zł, co stanowi 69,78% planu rocznego wynoszącego 412 400,50 zł. Niniejsza wartość została wydatkowana na:
 - zakup usług pozostałych w kwocie 287 758,50 zł.
- w rozdziale 71095 Pozostała działalność wydatkowano kwotę 47 260,62 zł, co stanowi 82,34% planu rocznego wynoszącego 57 400,00 zł. Niniejsza wartość została wydatkowana na:
 - zakup energii w kwocie 46 167,03 zł;
 - zakup materiałów i wyposażenia w kwocie 628,35 zł;
 - zakup usług pozostałych w kwocie 465,24 zł.

Wykres 29: Wydatki bieżące w dziale Działalność usługowa w Mieście i Gminie Przytyk wg rozdziałów w porównaniu do roku 2024.



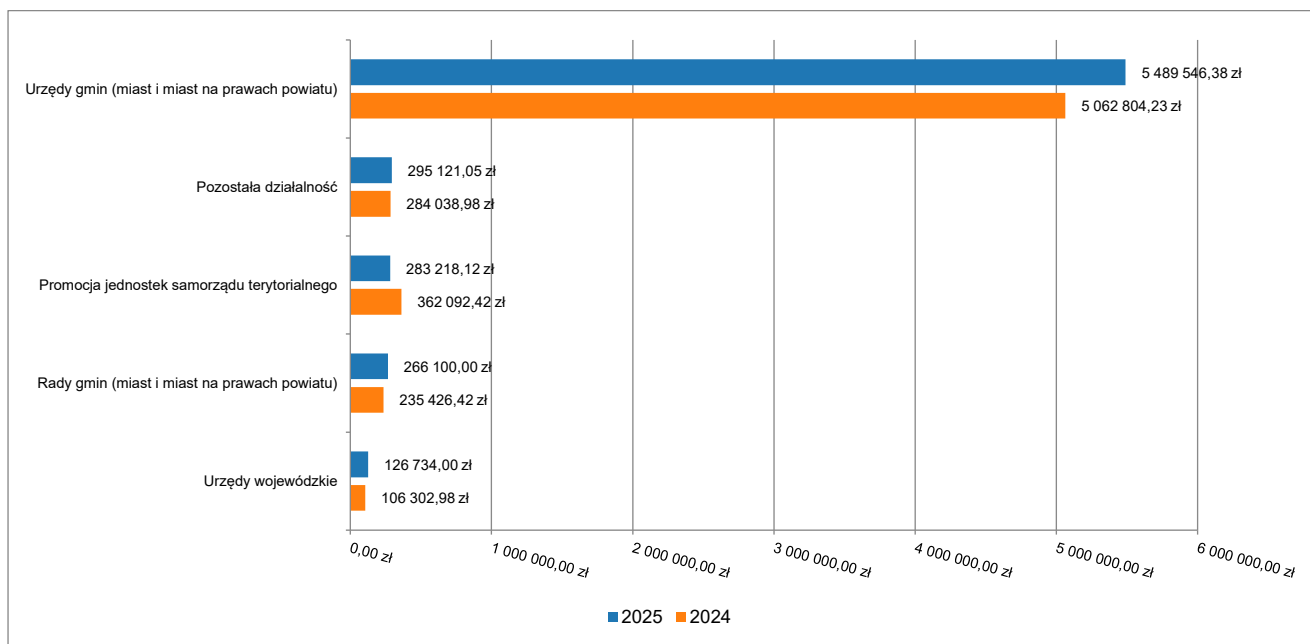
2.7.6. DZIAŁ 750 – ADMINISTRACJA PUBLICZNA

Wydatki bieżące w ramach działu zostały zaplanowane w kwocie 6 983 611,95 zł, zaś zrealizowane w kwocie 6 460 719,55 zł, w rezultacie stopień realizacji wydatków bieżących wyniósł 92,51%. Środki te przeznaczono następująco:

- w rozdziale 75011 Urzędy wojewódzkie wydatkowano kwotę 126 734,00 zł, co stanowi 96,52% planu rocznego wynoszącego 131 308,39 zł. Niniejsza wartość została wydatkowana na:
 - wynagrodzenia osobowe pracowników w kwocie 97 781,00 zł;
 - składki na ubezpieczenia społeczne w kwocie 17 201,51 zł;
 - dodatkowe wynagrodzenie roczne w kwocie 9 000,00 zł;
 - składki na Fundusz Pracy oraz Fundusz Solidarnościowy w kwocie 2 751,49 zł.
- w rozdziale 75022 Rady gmin (miast i miast na prawach powiatu) wydatkowano kwotę 266 100,00 zł, co stanowi 91,87% planu rocznego wynoszącego 289 640,00 zł. Niniejsza wartość została wydatkowana na:
 - różne wydatki na rzecz osób fizycznych w kwocie 237 460,00 zł;

- zakup usług pozostałych w kwocie 28 640,00 zł;
- w rozdziale 75023 Urzędy gmin (miast i miast na prawach powiatu) wydatkowano kwotę 5 489 546,38 zł, co stanowi 93,48% planu rocznego wynoszącego 5 872 663,56 zł. Niniejsza wartość została wydatkowana na:
 - wynagrodzenia osobowe pracowników w kwocie 3 032 045,42 zł;
 - zakup usług pozostałych w kwocie 942 850,89 zł;
 - składki na ubezpieczenia społeczne w kwocie 532 900,76 zł;
 - zakup materiałów i wyposażenia w kwocie 301 781,99 zł;
 - dodatkowe wynagrodzenie roczne w kwocie 193 626,86 zł;
 - odpisy na zakładowy fundusz świadczeń socjalnych w kwocie 104 179,13 zł;
 - zakup energii w kwocie 75 329,41 zł;
 - szkolenia pracowników niebędących członkami korpusu służby cywilnej w kwocie 68 623,80 zł;
 - składki na Fundusz Pracy oraz Fundusz Solidarnościowy w kwocie 63 419,56 zł;
 - wynagrodzenia bezosobowe w kwocie 47 223,93 zł;
 - opłaty z tytułu zakupu usług telekomunikacyjnych w kwocie 40 838,54 zł;
 - zakup usług remontowych w kwocie 31 661,62 zł;
 - podróże służbowe krajowe w kwocie 21 404,29 zł;
 - zakup środków żywności w kwocie 9 826,14 zł;
 - zakup usług zdrowotnych w kwocie 7 117,50 zł;
 - koszty postępowania sądowego i prokuratorskiego w kwocie 7 084,02 zł;
 - pozostałe podatki na rzecz budżetów jednostek samorządu terytorialnego w kwocie 4 642,00 zł;
 - zakup środków dydaktycznych i książek w kwocie 1 859,00 zł;
 - wydatki osobowe niezaliczone do wynagrodzeń w kwocie 1 428,54 zł;
 - wpłaty na PPK finansowane przez podmiot zatrudniający w kwocie 762,98 zł;
 - zakup usług obejmujących wykonanie ekspertyz, analiz i opinii w kwocie 525,00 zł;
 - różne opłaty i składki w kwocie 415,00 zł.
- w rozdziale 75075 Promocja jednostek samorządu terytorialnego wydatkowano kwotę 283 218,12 zł, co stanowi 73,85% planu rocznego wynoszącego 383 500,00 zł. Niniejsza wartość została wydatkowana na:
 - zakup usług pozostałych w kwocie 208 156,70 zł;
 - zakup materiałów i wyposażenia w kwocie 35 108,38 zł;
 - zakup środków żywności w kwocie 22 639,74 zł;
 - wynagrodzenia bezosobowe w kwocie 11 682,41 zł;
 - nagrody konkursowe w kwocie 4 074,68 zł;
 - składki na ubezpieczenia społeczne w kwocie 986,04 zł;
 - zakup energii w kwocie 570,17 zł;
- w rozdziale 75095 Pozostała działalność wydatkowano kwotę 295 121,05 zł, co stanowi 96,29% planu rocznego wynoszącego 306 500,00 zł. Niniejsza wartość została wydatkowana na:
 - zakup usług pozostałych w kwocie 155 441,25 zł;
 - wynagrodzenia agencyjno-prowizyjne w kwocie 75 279,80 zł;
 - różne wydatki na rzecz osób fizycznych w kwocie 64 400,00 zł;

Wykres 30: Wydatki bieżące w dziale Administracja publiczna w Mieście i Gminie Przytyk wg rozdziałów w porównaniu do roku 2024.

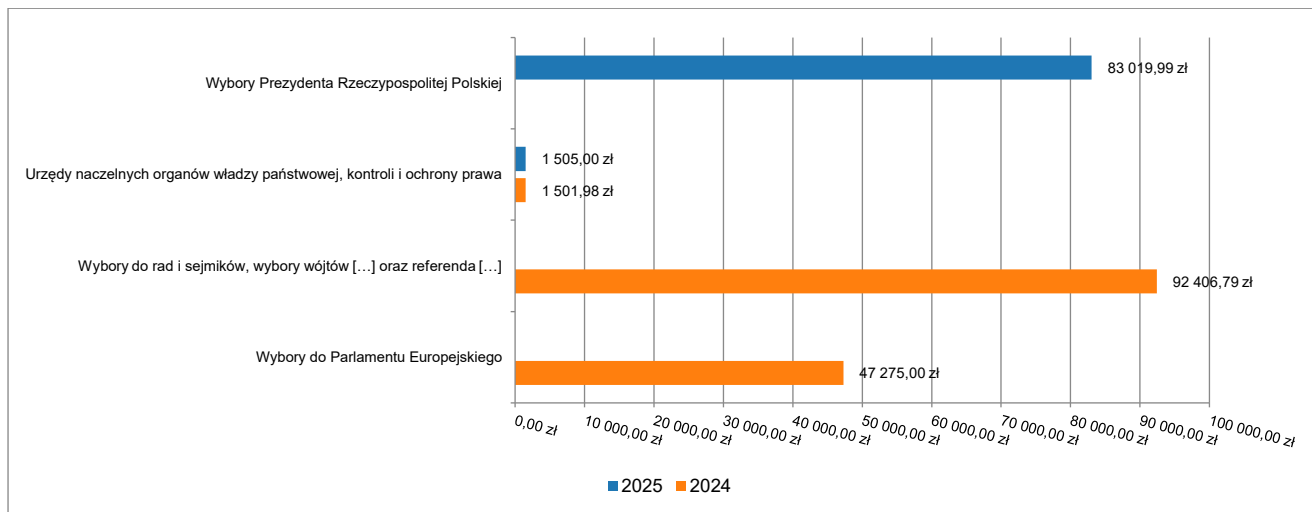


2.7.7. DZIAŁ 751 – URZĘDY NACZELNYCH ORGANÓW WŁADZY PAŃSTWOWEJ, KONTROLI I OCHRONY PRAWA ORAZ SĄDOWNICTWA

Wydatki bieżące w ramach działu zostały zaplanowane w kwocie 84 525,00 zł, zaś zrealizowane w kwocie 84 524,99 zł, w rezultacie stopień realizacji wydatków bieżących wyniósł 100,00%. Środki te przeznaczono następująco:

- w rozdziale 75101 Urzędy naczelných organów władzy państwowej, kontroli i ochrony prawa wydatkowano kwotę 1 505,00 zł, co stanowi 100,00% planu rocznego wynoszącego 1 505,00 zł. Niniejsza wartość została wydatkowana na:
 - wynagrodzenia osobowe pracowników w kwocie 1 260,70 zł;
 - składki na ubezpieczenia społeczne w kwocie 213,42 zł;
 - składki na Fundusz Pracy oraz Fundusz Solidarnościowy w kwocie 30,88 zł.
- w rozdziale 75107 Wybory Prezydenta Rzeczypospolitej Polskiej wydatkowano kwotę 83 019,99 zł, co stanowi 100,00% planu rocznego wynoszącego 83 020,00 zł. Niniejsza wartość została wydatkowana na:
 - różne wydatki na rzecz osób fizycznych w kwocie 49 000,00 zł;
 - wynagrodzenia bezosobowe w kwocie 20 973,02 zł;
 - zakup materiałów i wyposażenia w kwocie 6 056,53 zł;
 - zakup usług pozostałych w kwocie 3 480,90 zł;
 - składki na ubezpieczenia społeczne w kwocie 3 144,42 zł;
 - składki na Fundusz Pracy oraz Fundusz Solidarnościowy w kwocie 365,12 zł.

Wykres 31: Wydatki bieżące w dziale Urzędy naczelnych organów władzy państwowej, kontroli i ochrony prawa oraz sądownictwa w Mieście i Gminie Przytyk wg rozdziałów w porównaniu do roku 2024.

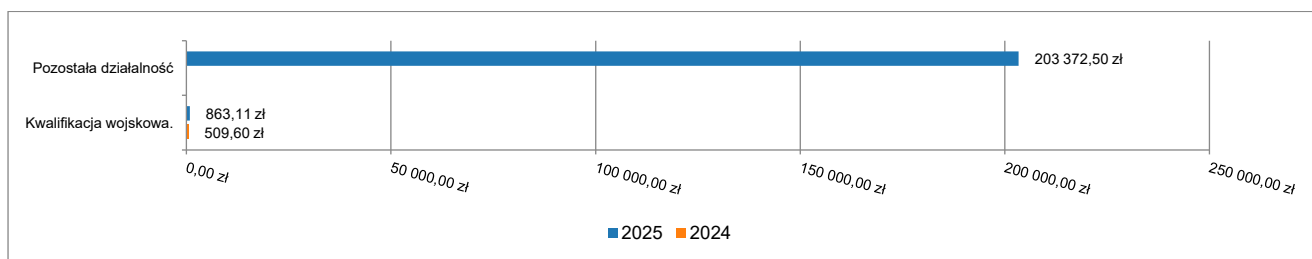


2.7.8. DZIAŁ 752 – OBRONA NARODOWA

Wydatki bieżące w ramach działu zostały zaplanowane w kwocie 275 186,70 zł, zaś zrealizowane w kwocie 204 235,61 zł, w rezultacie stopień realizacji wydatków bieżących wyniósł 74,22%. Środki te przeznaczono następująco:

- w rozdziale 75224 Kwalifikacja wojskowa. wydatkowano kwotę 863,11 zł, co stanowi 100,00% planu rocznego wynoszącego 863,11 zł. Niniejsza wartość została wydatkowana na:
 - zakup usług pozostałych w kwocie 512,11 zł;
 - wynagrodzenia osobowe pracowników w kwocie 300,18 zł;
 - składki na ubezpieczenia społeczne w kwocie 50,82 zł.
- w rozdziale 75295 Pozostała działalność wydatkowano kwotę 203 372,50 zł, co stanowi 74,14% planu rocznego wynoszącego 274 323,59 zł. Niniejsza wartość została wydatkowana na:
 - zakup materiałów i wyposażenia w kwocie 128 472,50 zł;
 - szkolenia pracowników niebędących członkami korpusu służby cywilnej w kwocie 74 900,00 zł.

Wykres 32: Wydatki bieżące w dziale Obrona narodowa w Mieście i Gminie Przytyk wg rozdziałów w porównaniu do roku 2024.



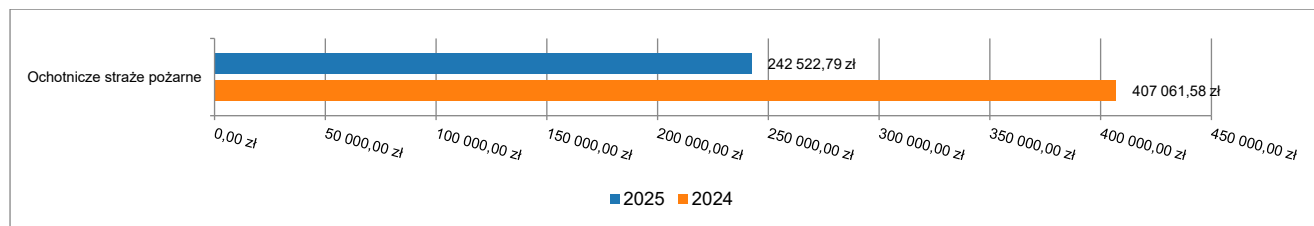
2.7.9. DZIAŁ 754 – BEZPIECZEŃSTWO PUBLICZNE I OCHRONA PRZECIWOŻAROWA

Wydatki bieżące w ramach działu zostały zaplanowane w kwocie 342 726,14 zł, zaś zrealizowane w kwocie 242 522,79 zł, w rezultacie stopień realizacji wydatków bieżących wyniósł 70,76%. Środki te przeznaczono następująco:

- w rozdziale 75412 Ochotnicze straże pożarne wydatkowano kwotę 242 522,79 zł, co stanowi 70,76% planu rocznego wynoszącego 342 726,14 zł. Niniejsza wartość została wydatkowana na:
 - zakup materiałów i wyposażenia w kwocie 54 958,97 zł;
 - zakup usług remontowych w kwocie 40 990,00 zł;
 - wynagrodzenia bezosobowe w kwocie 36 900,00 zł;
 - zakup energii w kwocie 34 800,26 zł;
 - zakup usług pozostałych w kwocie 31 192,41 zł;
 - różne wydatki na rzecz osób fizycznych w kwocie 31 120,00 zł;

- zakup środków żywności w kwocie 7 227,85 zł;
- składki na ubezpieczenia społeczne w kwocie 5 333,30 zł;

Wykres 33: Wydatki bieżące w dziale Bezpieczeństwo publiczne i ochrona przeciwpożarowa w Mieście i Gminie Przytyk wg rozdziałów w porównaniu do roku 2024.

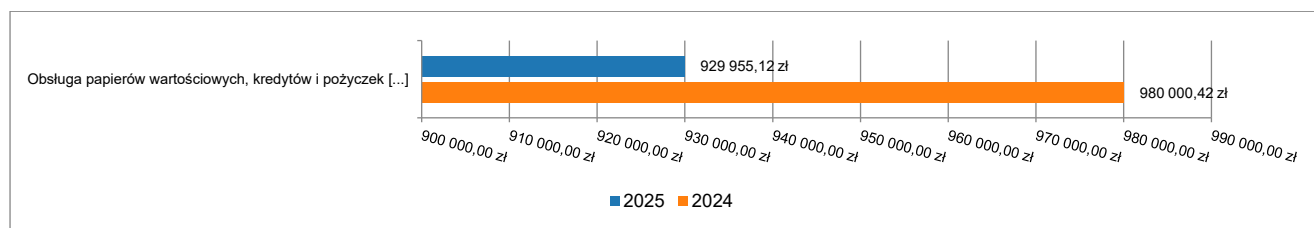


2.7.10. DZIAŁ 757 – OBSŁUGA DŁUGU PUBLICZNEGO

Wydatki bieżące w ramach działu zostały zaplanowane w kwocie 1 010 000,00 zł, zaś zrealizowane w kwocie 929 955,12 zł, w rezultacie stopień realizacji wydatków bieżących wyniósł 92,07%. Środki te przeznaczono następująco:

- w rozdziale 75702 Obsługa papierów wartościowych, kredytów i pożyczek oraz innych zobowiązań jednostek samorządu terytorialnego zaliczanych do tytułu dłużnego – kredyty i pożyczki wydatkowano kwotę 929 955,12 zł, co stanowi 95,87% planu rocznego wynoszącego 970 000,00 zł. Niniejsza wartość została wydatkowana na:
 - odsetki od samorządowych papierów wartościowych lub zaciągniętych przez jednostkę samorządu terytorialnego kredytów i pożyczek w kwocie 929 955,12 zł.
- w rozdziale 75704 Rozliczenia z tytułu poręczeń i gwarancji udzielonych przez Skarb Państwa lub jednostkę samorządu terytorialnego zaplanowano 40 000,00 zł;

Wykres 34: Wydatki bieżące w dziale Obsługa długu publicznego w Mieście i Gminie Przytyk wg rozdziałów w porównaniu do roku 2024.



2.7.11. DZIAŁ 758 – RÓŻNE ROZLICZENIA

Wydatki bieżące w ramach działu zostały zaplanowane w kwocie 237 000,00 zł, zaś zrealizowane w kwocie 0,00 zł, w rezultacie stopień realizacji wydatków bieżących wyniósł 0,00%. Środki te zaplanowano następująco:

- w rozdziale 75818 Rezerwy ogólne i celowe w kwocie 237 000,00 zł;

2.7.12. DZIAŁ 801 – OŚWIATA I WYCHOWANIE

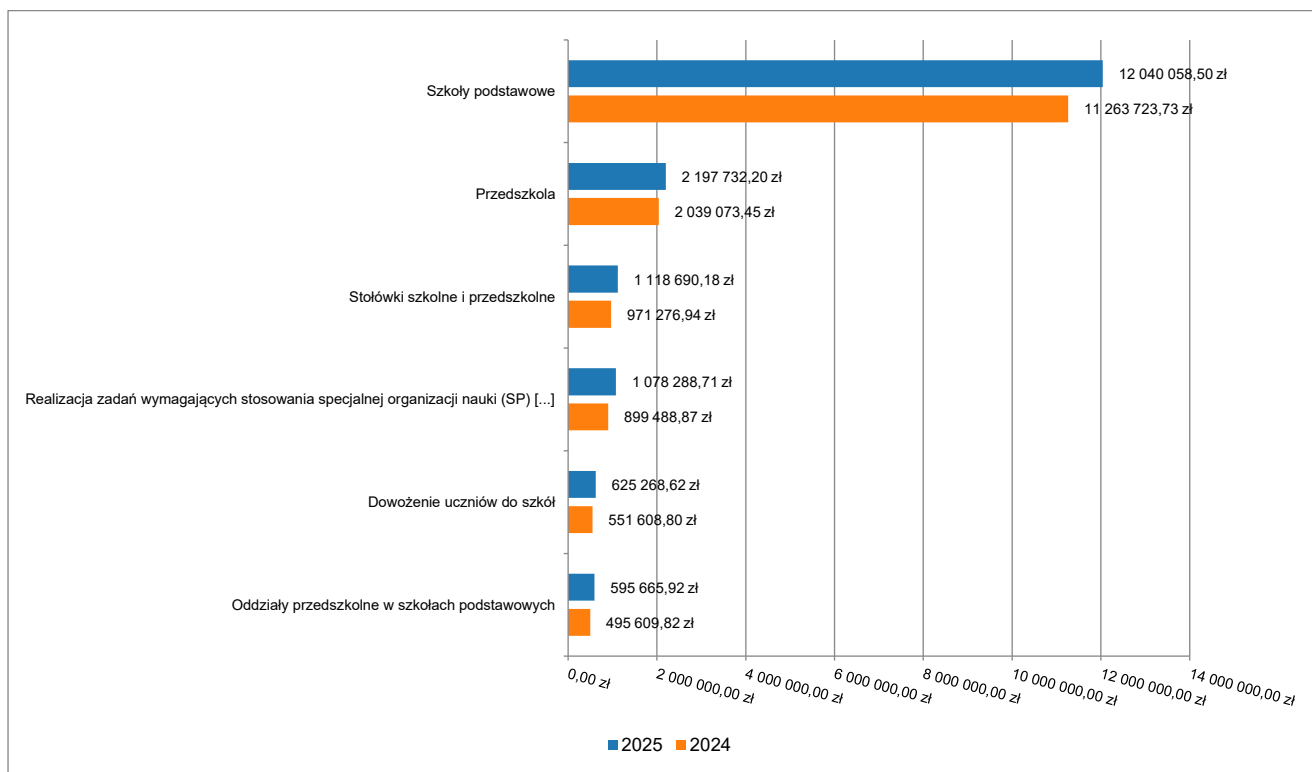
Wydatki bieżące w ramach działu zostały zaplanowane w kwocie 19 859 157,02 zł, zaś zrealizowane w kwocie 18 458 564,42 zł, w rezultacie stopień realizacji wydatków bieżących wyniósł 92,95%. Środki te przeznaczono następująco:

- w rozdziale 80101 Szkoły podstawowe wydatkowano kwotę 12 040 058,50 zł, co stanowi 91,98% planu rocznego wynoszącego 13 090 330,78 zł. Niniejsza wartość została wydatkowana na:
 - wynagrodzenia osobowe nauczycieli w kwocie 6 339 060,28 zł;
 - składki na ubezpieczenia społeczne w kwocie 1 404 131,48 zł;
 - wynagrodzenia osobowe pracowników w kwocie 1 283 269,31 zł;
 - dodatkowe wynagrodzenie roczne nauczycieli w kwocie 517 707,62 zł;
 - zakup energii w kwocie 466 876,79 zł;
 - wydatki osobowe niezaliczone do wynagrodzeń w kwocie 465 643,86 zł;

- odpisy na zakładowy fundusz świadczeń socjalnych w kwocie 383 988,83 zł;
- zakup usług pozostałych w kwocie 363 382,26 zł;
- zakup materiałów i wyposażenia w kwocie 295 290,90 zł;
- zakup usług remontowych w kwocie 215 689,12 zł;
- składki na Fundusz Pracy oraz Fundusz Solidarnościowy w kwocie 121 212,18 zł;
- dodatkowe wynagrodzenie roczne w kwocie 94 182,29 zł;
- wynagrodzenia bezosobowe w kwocie 20 380,00 zł;
- zakup środków dydaktycznych i książek w kwocie 20 028,79 zł;
- opłaty z tytułu zakupu usług telekomunikacyjnych w kwocie 14 488,41 zł;
- szkolenia pracowników niebędących członkami korpusu służby cywilnej w kwocie 10 891,70 zł;
- wpłaty na PPK finansowane przez podmiot zatrudniający w kwocie 9 480,37 zł;
- zakup usług zdrowotnych w kwocie 8 259,50 zł;
- podróże służbowe krajowe w kwocie 3 852,63 zł;
- różne opłaty i składki w kwocie 1 220,00 zł;
- zakup leków, wyrobów medycznych i produktów biobójczych w kwocie 1 022,18 zł;
- w rozdziale 80103 Oddziały przedszkolne w szkołach podstawowych wydatkowano kwotę 595 665,92 zł, co stanowi 86,03% planu rocznego wynoszącego 692 431,70 zł. Niniejsza wartość została wydatkowana na:
 - wynagrodzenia osobowe nauczycieli w kwocie 402 542,09 zł;
 - składki na ubezpieczenia społeczne w kwocie 77 740,79 zł;
 - dodatkowe wynagrodzenie roczne nauczycieli w kwocie 28 808,38 zł;
 - wydatki osobowe niezaliczone do wynagrodzeń w kwocie 26 815,21 zł;
 - odpisy na zakładowy fundusz świadczeń socjalnych w kwocie 23 400,00 zł;
 - zakup środków dydaktycznych i książek w kwocie 21 033,15 zł;
 - składki na Fundusz Pracy oraz Fundusz Solidarnościowy w kwocie 7 945,81 zł;
 - zakup materiałów i wyposażenia w kwocie 7 380,49 zł;
- w rozdziale 80104 Przedszkola wydatkowano kwotę 2 197 732,20 zł, co stanowi 93,83% planu rocznego wynoszącego 2 342 222,92 zł. Niniejsza wartość została wydatkowana na:
 - wynagrodzenia osobowe nauczycieli w kwocie 828 234,62 zł;
 - wynagrodzenia osobowe pracowników w kwocie 370 781,25 zł;
 - zakup usług przez jednostki samorządu terytorialnego od innych jednostek samorządu terytorialnego w kwocie 233 618,33 zł;
 - składki na ubezpieczenia społeczne w kwocie 201 144,58 zł;
 - odpisy na zakładowy fundusz świadczeń socjalnych w kwocie 104 213,28 zł;
 - zakup usług pozostałych w kwocie 103 683,57 zł;
 - dodatkowe wynagrodzenie roczne nauczycieli w kwocie 71 053,24 zł;
 - wydatki osobowe niezaliczone do wynagrodzeń w kwocie 68 620,68 zł;
 - zakup materiałów i wyposażenia w kwocie 61 421,08 zł;
 - zakup środków dydaktycznych i książek w kwocie 44 179,00 zł;
 - zakup energii w kwocie 32 753,19 zł;
 - dodatkowe wynagrodzenie roczne w kwocie 25 444,54 zł;
 - składki na Fundusz Pracy oraz Fundusz Solidarnościowy w kwocie 18 200,64 zł;
 - zakup usług remontowych w kwocie 14 700,00 zł;
 - wynagrodzenia bezosobowe w kwocie 6 424,00 zł;
 - szkolenia pracowników niebędących członkami korpusu służby cywilnej w kwocie 4 142,00 zł;
 - opłaty z tytułu zakupu usług telekomunikacyjnych w kwocie 3 380,04 zł;
 - zakup usług zdrowotnych w kwocie 3 060,00 zł;
 - koszty postępowania sądowego i prokuratorskiego w kwocie 2 332,00 zł;
 - zakup leków, wyrobów medycznych i produktów biobójczych w kwocie 239,90 zł;
 - podróże służbowe krajowe w kwocie 106,26 zł;
- w rozdziale 80107 Świetlice szkolne wydatkowano kwotę 125 719,65 zł, co stanowi 98,78% planu rocznego wynoszącego 127 267,00 zł. Niniejsza wartość została wydatkowana na:
 - wynagrodzenia osobowe nauczycieli w kwocie 88 556,03 zł;
 - składki na ubezpieczenia społeczne w kwocie 17 532,25 zł;
 - wydatki osobowe niezaliczone do wynagrodzeń w kwocie 7 364,40 zł;
 - dodatkowe wynagrodzenie roczne nauczycieli w kwocie 6 592,97 zł;

- odpisy na zakładowy fundusz świadczeń socjalnych w kwocie 5 674,00 zł;
- w rozdziale 80113 Dowożenie uczniów do szkół wydatkowano kwotę 625 268,62 zł, co stanowi 99,99% planu rocznego wynoszącego 625 300,00 zł. Niniejsza wartość została wydatkowana na:
 - zakup usług pozostałych w kwocie 625 268,62 zł.
- w rozdziale 80146 Doksztalcanie i doskonalenie nauczycieli wydatkowano kwotę 54 517,93 zł, co stanowi 82,21% planu rocznego wynoszącego 66 316,00 zł. Niniejsza wartość została wydatkowana na:
 - szkolenia pracowników niebędących członkami korpusu służby cywilnej w kwocie 54 517,93 zł;
- w rozdziale 80148 Stołówki szkolne i przedszkolne wydatkowano kwotę 1 118 690,18 zł, co stanowi 92,82% planu rocznego wynoszącego 1 205 226,40 zł. Niniejsza wartość została wydatkowana na:
 - zakup środków żywności w kwocie 583 887,11 zł;
 - wynagrodzenia osobowe pracowników w kwocie 406 735,09 zł;
 - składki na ubezpieczenia społeczne w kwocie 72 663,29 zł;
 - dodatkowe wynagrodzenie roczne w kwocie 24 212,65 zł;
 - odpisy na zakładowy fundusz świadczeń socjalnych w kwocie 17 226,40 zł;
 - składki na Fundusz Pracy oraz Fundusz Solidarnościowy w kwocie 7 885,02 zł;
 - zakup materiałów i wyposażenia w kwocie 4 640,37 zł;
 - zakup usług pozostałych w kwocie 1 353,00 zł;
 - wydatki osobowe niezaliczone do wynagrodzeń w kwocie 87,25 zł.
- w rozdziale 80149 Realizacja zadań wymagających stosowania specjalnej organizacji nauki i metod pracy dla dzieci w przedszkolach, oddziałach przedszkolnych w szkołach podstawowych i innych formach wychowania przedszkolnego wydatkowano kwotę 424 579,45 zł, co stanowi 99,63% planu rocznego wynoszącego 426 172,43 zł. Niniejsza wartość została wydatkowana na:
 - wynagrodzenia osobowe nauczycieli w kwocie 313 172,43 zł;
 - składki na ubezpieczenia społeczne w kwocie 65 000,00 zł;
 - zakup materiałów i wyposażenia w kwocie 16 547,69 zł;
 - składki na Fundusz Pracy oraz Fundusz Solidarnościowy w kwocie 9 000,00 zł;
 - zakup usług pozostałych w kwocie 8 859,33 zł;
 - odpisy na zakładowy fundusz świadczeń socjalnych w kwocie 8 000,00 zł;
 - wydatki osobowe niezaliczone do wynagrodzeń w kwocie 4 000,00 zł.
- w rozdziale 80150 Realizacja zadań wymagających stosowania specjalnej organizacji nauki i metod pracy dla dzieci i młodzieży w szkołach podstawowych wydatkowano kwotę 1 078 288,71 zł, co stanowi 99,33% planu rocznego wynoszącego 1 085 594,74 zł. Niniejsza wartość została wydatkowana na:
 - wynagrodzenia osobowe nauczycieli w kwocie 729 465,74 zł;
 - składki na ubezpieczenia społeczne w kwocie 167 000,00 zł;
 - odpisy na zakładowy fundusz świadczeń socjalnych w kwocie 68 129,00 zł;
 - zakup środków dydaktycznych i książek w kwocie 58 414,99 zł;
 - składki na Fundusz Pracy oraz Fundusz Solidarnościowy w kwocie 25 000,00 zł;
 - wydatki osobowe niezaliczone do wynagrodzeń w kwocie 23 000,00 zł;
 - zakup materiałów i wyposażenia w kwocie 7 094,48 zł;
 - zakup usług pozostałych w kwocie 184,50 zł.
- w rozdziale 80153 Zapewnienie uczniom prawa do bezpłatnego dostępu do podręczników, materiałów edukacyjnych lub materiałów ćwiczeniowych wydatkowano kwotę 58 313,31 zł, co stanowi 99,57% planu rocznego wynoszącego 58 565,04 zł. Niniejsza wartość została wydatkowana na:
 - zakup środków dydaktycznych i książek w kwocie 57 735,96 zł;
 - zakup materiałów i wyposażenia w kwocie 577,35 zł.
- w rozdziale 80195 Pozostała działalność wydatkowano kwotę 139 729,95 zł, co stanowi 100,00% planu rocznego wynoszącego 139 730,01 zł. Niniejsza wartość została wydatkowana na:
 - odpisy na zakładowy fundusz świadczeń socjalnych w kwocie 104 481,03 zł;
 - zakup usług związanych z pomocą obywatelom Ukrainy w kwocie 35 009,00 zł;
 - zakup środków dydaktycznych i książek w kwocie 237,55 zł;
 - zakup materiałów i wyposażenia w kwocie 2,37 zł.

Wykres 35: Wydatki bieżące w dziale Oświata i wychowanie w Mieście i Gminie Przytyk wg rozdziałów w porównaniu do roku 2024.

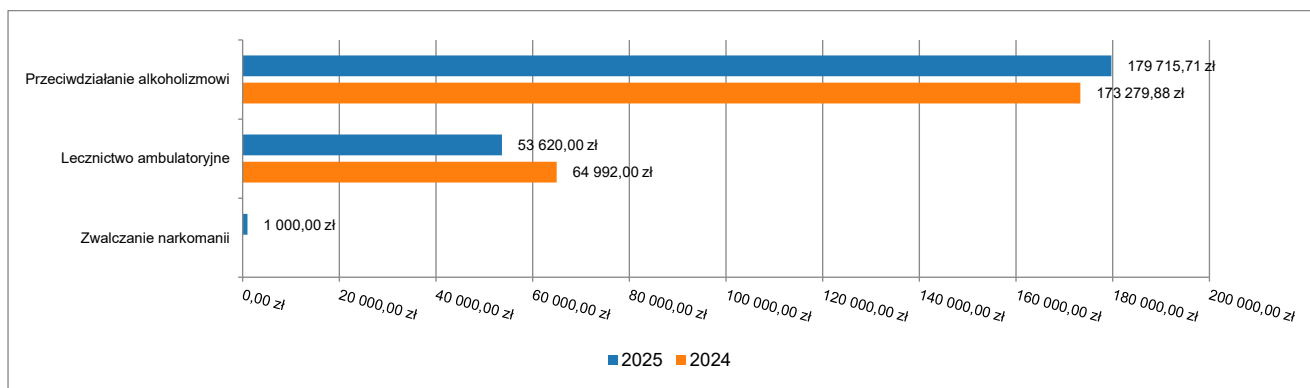


2.7.13. DZIAŁ 851 – OCHRONA ZDROWIA

Wydatki bieżące w ramach działu zostały zaplanowane w kwocie 343 382,17 zł, zaś zrealizowane w kwocie 234 335,71 zł, w rezultacie stopień realizacji wydatków bieżących wyniósł 68,24%. Środki te przeznaczono następująco:

- w rozdziale 85121 Lecznictwo ambulatoryjne wydatkowano kwotę 53 620,00 zł, co stanowi 78,85% planu rocznego wynoszącego 68 000,00 zł. Niniejsza wartość została wydatkowana na:
 - dotacja z budżetu dla samodzielnego publicznego zakładu opieki zdrowotnej utworzonego przez jednostkę samorządu terytorialnego, w kwocie 53 620,00 zł.
- w rozdziale 85153 Zwalczanie narkomanii wydatkowano kwotę 1 000,00 zł, co stanowi 33,33% planu rocznego wynoszącego 3 000,00 zł. Niniejsza wartość została wydatkowana na:
 - zakup usług pozostałych w kwocie 1 000,00 zł;
- w rozdziale 85154 Przeciwdziałanie alkoholizmowi wydatkowano kwotę 179 715,71 zł, co stanowi 65,98% planu rocznego wynoszącego 272 382,17 zł. Niniejsza wartość została wydatkowana na:
 - zakup usług pozostałych w kwocie 58 077,27 zł;
 - wynagrodzenia bezosobowe w kwocie 51 731,28 zł;
 - zakup materiałów i wyposażenia w kwocie 44 605,97 zł;
 - szkolenia pracowników niebędących członkami korpusu służby cywilnej w kwocie 20 550,00 zł;
 - nagrody konkursowe w kwocie 3 999,09 zł;
 - podróże służbowe krajowe w kwocie 752,10 zł;

Wykres 36: Wydatki bieżące w dziale Ochrona zdrowia w Mieście i Gminie Przytyk wg rozdziałów w porównaniu do roku 2024.



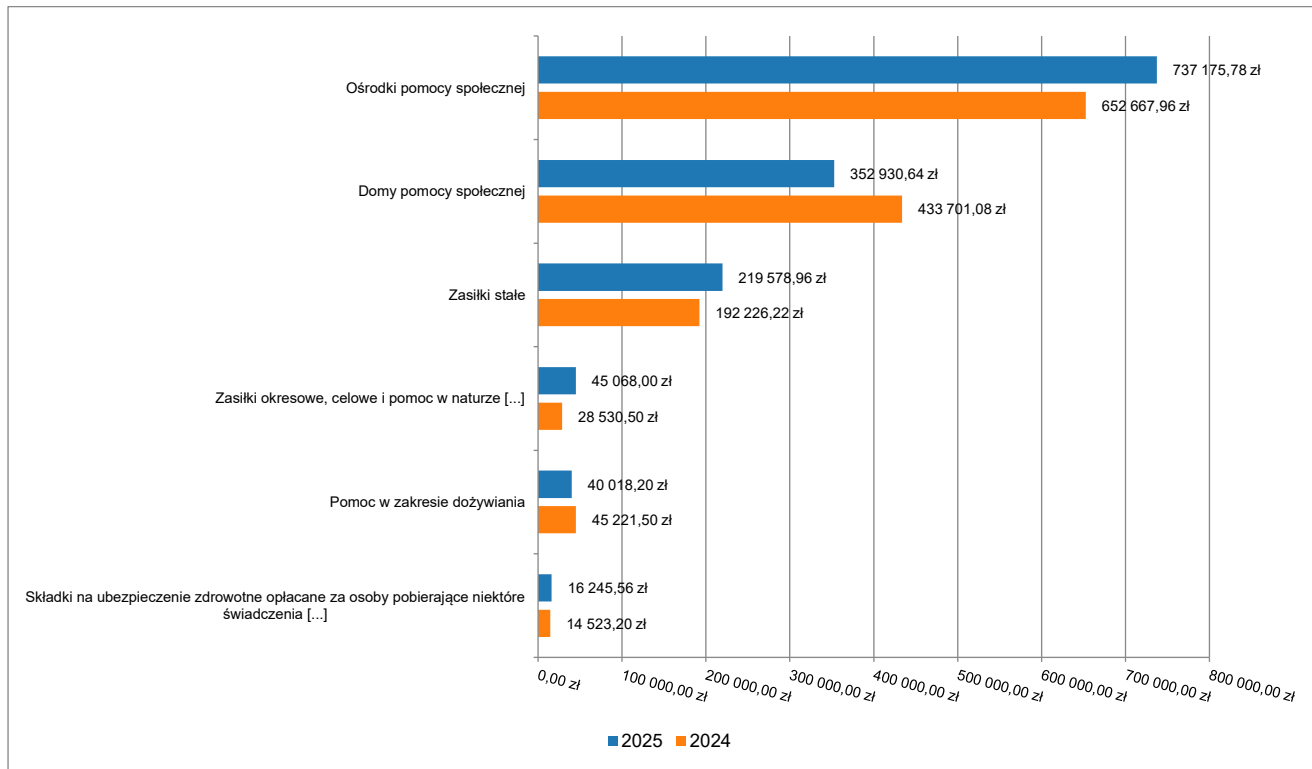
2.7.14. DZIAŁ 852 – POMOC SPOŁECZNA

Wydatki bieżące w ramach działu zostały zaplanowane w kwocie 1 677 865,00 zł, zaś zrealizowane w kwocie 1 424 351,63 zł, w rezultacie stopień realizacji wydatków bieżących wyniósł 84,89%. Środki te przeznaczono następująco:

- w rozdziale 85202 Domy pomocy społecznej wydatkowano kwotę 352 930,64 zł, co stanowi 73,53% planu rocznego wynoszącego 480 000,00 zł. Niniejsza wartość została wydatkowana na:
 - zakup usług przez jednostki samorządu terytorialnego od innych jednostek samorządu terytorialnego w kwocie 352 930,64 zł.
- w rozdziale 85203 Ośrodki wsparcia zaplanowano 12 100,00 zł;
- w rozdziale 85205 Zadania w zakresie przeciwdziałania przemocy domowej wydatkowano kwotę 6 000,00 zł, co stanowi 85,71% planu rocznego wynoszącego 7 000,00 zł. Niniejsza wartość została wydatkowana na:
 - zakup materiałów i wyposażenia w kwocie 6 000,00 zł;
- w rozdziale 85213 Składki na ubezpieczenie zdrowotne opłacane za osoby pobierające niektóre świadczenia z pomocy społecznej oraz za osoby uczestniczące w zajęciach w centrum integracji społecznej wydatkowano kwotę 16 245,56 zł, co stanowi 72,69% planu rocznego wynoszącego 22 350,00 zł. Niniejsza wartość została wydatkowana na:
 - składki na ubezpieczenie zdrowotne w kwocie 16 245,56 zł.
- w rozdziale 85214 Zasiłki okresowe, celowe i pomoc w naturze oraz składki na ubezpieczenia emerytalne i rentowe wydatkowano kwotę 45 068,00 zł, co stanowi 66,28% planu rocznego wynoszącego 68 000,00 zł. Niniejsza wartość została wydatkowana na:
 - świadczenia społeczne w kwocie 45 068,00 zł.
- w rozdziale 85215 Dodatki mieszkaniowe zaplanowano 1 000,00 zł;
- w rozdziale 85216 Zasiłki stałe wydatkowano kwotę 219 578,96 zł, co stanowi 77,18% planu rocznego wynoszącego 284 517,00 zł. Niniejsza wartość została wydatkowana na:
 - świadczenia społeczne w kwocie 219 578,96 zł.
- w rozdziale 85219 Ośrodki pomocy społecznej wydatkowano kwotę 737 175,78 zł, co stanowi 98,54% planu rocznego wynoszącego 748 119,00 zł. Niniejsza wartość została wydatkowana na:
 - wynagrodzenia osobowe pracowników w kwocie 499 273,32 zł;
 - składki na ubezpieczenia społeczne w kwocie 101 275,18 zł;
 - zakup usług pozostałych w kwocie 41 960,44 zł;
 - dodatkowe wynagrodzenie roczne w kwocie 31 060,75 zł;
 - odpisy na zakładowy fundusz świadczeń socjalnych w kwocie 15 423,52 zł;
 - składki na Fundusz Pracy oraz Fundusz Solidarnościowy w kwocie 13 086,93 zł;
 - szkolenia pracowników niebędących członkami korpusu służby cywilnej w kwocie 11 449,00 zł;
 - świadczenia społeczne w kwocie 8 000,00 zł;
 - podróże służbowe krajowe w kwocie 6 471,73 zł;
 - zakup materiałów i wyposażenia w kwocie 5 759,43 zł;
 - wydatki osobowe niezaliczone do wynagrodzeń w kwocie 2 371,88 zł;
 - opłaty z tytułu zakupu usług telekomunikacyjnych w kwocie 885,60 zł;
 - wynagrodzenia bezosobowe w kwocie 158,00 zł;

- w rozdziale 85230 Pomoc w zakresie dożywiania wydatkowano kwotę 40 018,20 zł, co stanowi 84,36% planu rocznego wynoszącego 47 440,00 zł. Niniejsza wartość została wydatkowana na:
 - świadczenia społeczne w kwocie 40 018,20 zł.
- w rozdziale 85295 Pozostała działalność wydatkowano kwotę 7 334,49 zł, co stanowi 99,94% planu rocznego wynoszącego 7 339,00 zł. Niniejsza wartość została wydatkowana na:
 - zakup usług pozostałych w kwocie 7 334,49 zł;

Wykres 37: Wydatki bieżące w dziale Pomoc społeczna w Mieście i Gminie Przytyk wg rozdziałów w porównaniu do roku 2024.

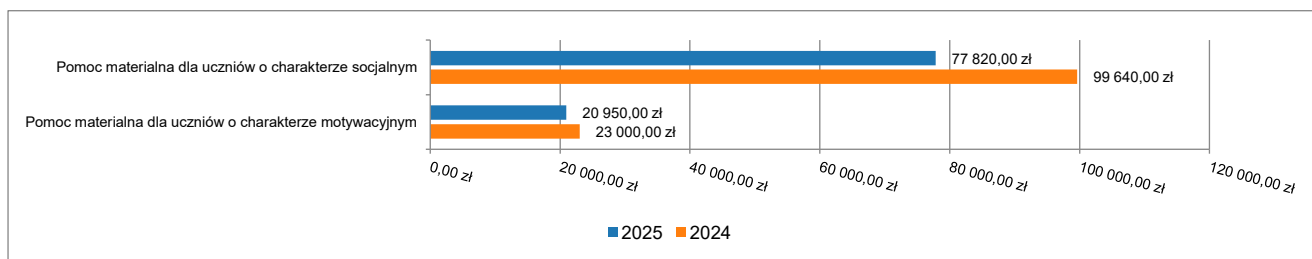


2.7.15. DZIAŁ 854 – EDUKACYJNA OPIEKA WYCHOWAWCZA

Wydatki bieżące w ramach działu zostały zaplanowane w kwocie 127 500,00 zł, zaś zrealizowane w kwocie 98 770,00 zł, w rezultacie stopień realizacji wydatków bieżących wyniósł 77,47%. Środki te przeznaczono następująco:

- w rozdziale 85415 Pomoc materialna dla uczniów o charakterze socjalnym wydatkowano kwotę 77 820,00 zł, co stanowi 77,82% planu rocznego wynoszącego 100 000,00 zł. Niniejsza wartość została wydatkowana na:
 - stypendia dla uczniów w kwocie 77 820,00 zł.
- w rozdziale 85416 Pomoc materialna dla uczniów o charakterze motywacyjnym wydatkowano kwotę 20 950,00 zł, co stanowi 76,18% planu rocznego wynoszącego 27 500,00 zł. Niniejsza wartość została wydatkowana na:
 - stypendia dla uczniów w kwocie 20 950,00 zł.

Wykres 38: Wydatki bieżące w dziale Edukacyjna opieka wychowawcza w Mieście i Gminie Przytyk wg rozdziałów w porównaniu do roku 2024.

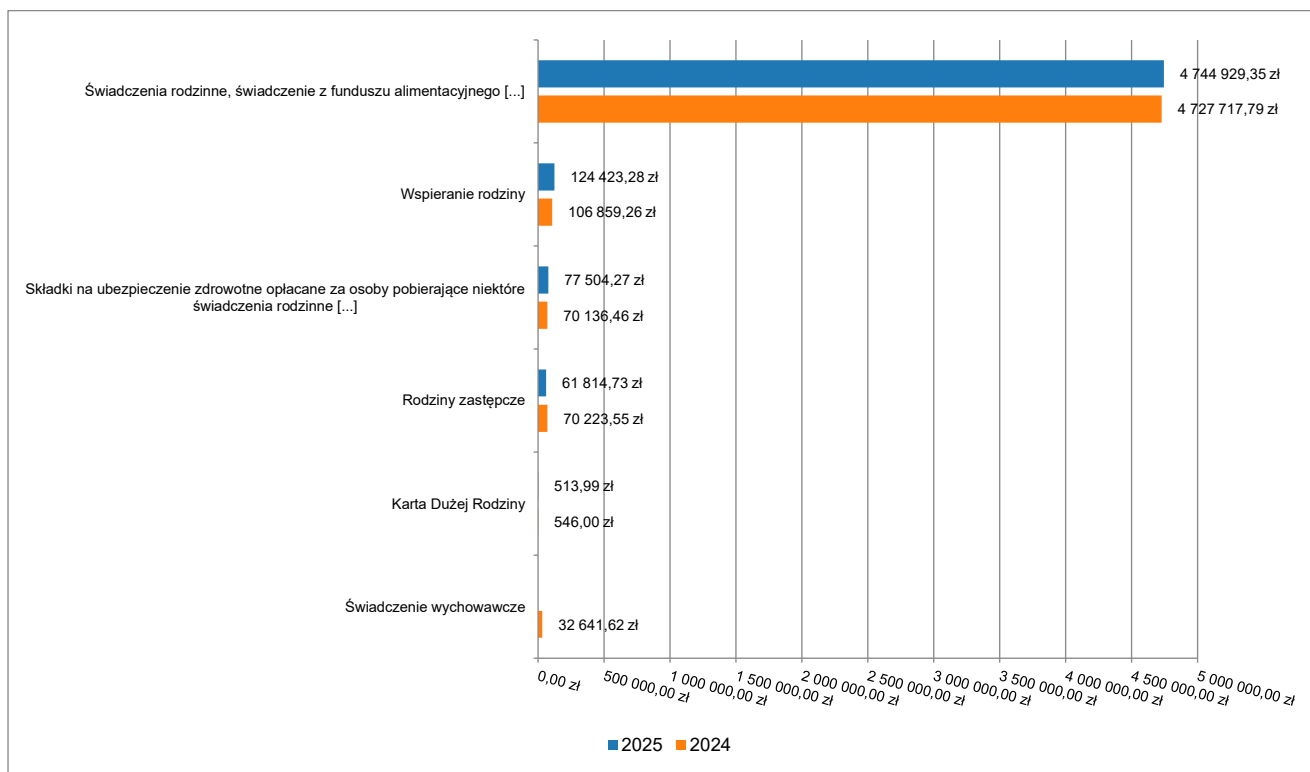


2.7.16. DZIAŁ 855 – RODZINA

Wydatki bieżące w ramach działu zostały zaplanowane w kwocie 5 088 741,15 zł, zaś zrealizowane w kwocie 5 009 185,62 zł, w rezultacie stopień realizacji wydatków bieżących wyniósł 98,44%. Środki te przeznaczono następująco:

- w rozdziale 85501 Świadczenie wychowawcze zaplanowano 1 000,00 zł;
- w rozdziale 85502 Świadczenia rodzinne, świadczenie z funduszu alimentacyjnego oraz składki na ubezpieczenia emerytalne i rentowe z ubezpieczenia społecznego wydatkowano kwotę 4 744 929,35 zł, co stanowi 99,18% planu rocznego wynoszącego 4 783 978,00 zł. Niniejsza wartość została wydatkowana na:
 - świadczenia społeczne w kwocie 4 201 578,50 zł;
 - składki na ubezpieczenia społeczne w kwocie 327 248,96 zł;
 - wynagrodzenia osobowe pracowników w kwocie 94 569,46 zł;
 - zwrot dotacji oraz płatności wykorzystanych niezgodnie z przeznaczeniem lub wykorzystanych z naruszeniem procedur, o których mowa w art. 184 ustawy, pobranych nienależnie lub w nadmiernej wysokości w kwocie 91 648,65 zł;
 - zakup usług pozostałych w kwocie 7 901,96 zł;
 - pozostałe odsetki w kwocie 7 135,05 zł;
 - dodatkowe wynagrodzenie roczne w kwocie 5 834,40 zł;
 - odpisy na zakładowy fundusz świadczeń socjalnych w kwocie 2 723,40 zł;
 - składki na Fundusz Pracy oraz Fundusz Solidarnościowy w kwocie 2 454,51 zł;
 - wpłaty na PPK finansowane przez podmiot zatrudniający w kwocie 1 380,68 zł;
 - wynagrodzenia bezosobowe w kwocie 1 320,00 zł;
 - zakup materiałów i wyposażenia w kwocie 828,14 zł;
 - szkolenia pracowników niebędących członkami korpusu służby cywilnej w kwocie 269,00 zł;
 - odsetki od dotacji oraz płatności: wykorzystanych niezgodnie z przeznaczeniem lub wykorzystanych z naruszeniem procedur, o których mowa w art. 184 ustawy, pobranych nienależnie lub w nadmiernej wysokości w kwocie 36,64 zł.
- w rozdziale 85503 Karta Dużej Rodziny wydatkowano kwotę 513,99 zł, co stanowi 100,00% planu rocznego wynoszącego 514,00 zł. Niniejsza wartość została wydatkowana na:
 - wynagrodzenia osobowe pracowników w kwocie 421,73 zł;
 - składki na ubezpieczenia społeczne w kwocie 75,61 zł;
 - składki na Fundusz Pracy oraz Fundusz Solidarnościowy w kwocie 10,33 zł;
 - wpłaty na PPK finansowane przez podmiot zatrudniający w kwocie 6,32 zł.
- w rozdziale 85504 Wspieranie rodziny wydatkowano kwotę 124 423,28 zł, co stanowi 85,57% planu rocznego wynoszącego 145 409,15 zł. Niniejsza wartość została wydatkowana na:
 - wynagrodzenia osobowe pracowników w kwocie 94 596,11 zł;
 - składki na ubezpieczenia społeczne w kwocie 17 961,46 zł;
 - dodatkowe wynagrodzenie roczne w kwocie 5 579,53 zł;
 - odpisy na zakładowy fundusz świadczeń socjalnych w kwocie 2 723,40 zł;
 - składki na Fundusz Pracy oraz Fundusz Solidarnościowy w kwocie 2 454,31 zł;
 - zakup usług pozostałych w kwocie 767,52 zł;
 - podróże służbowe krajowe w kwocie 279,45 zł;
 - zakup materiałów i wyposażenia w kwocie 61,50 zł;
- w rozdziale 85508 Rodziny zastępcze wydatkowano kwotę 61 814,73 zł, co stanowi 77,27% planu rocznego wynoszącego 80 000,00 zł. Niniejsza wartość została wydatkowana na:
 - świadczenia społeczne w kwocie 61 814,73 zł.
- w rozdziale 85513 Składki na ubezpieczenie zdrowotne opłacane za osoby pobierające niektóre świadczenia rodzinne oraz za osoby pobierające zasiłki dla opiekunów wydatkowano kwotę 77 504,27 zł, co stanowi 99,57% planu rocznego wynoszącego 77 840,00 zł. Niniejsza wartość została wydatkowana na:
 - składki na ubezpieczenie zdrowotne w kwocie 77 504,27 zł.

Wykres 39: Wydatki bieżące w dziale Rodzina w Mieście i Gminie Przytyk wg rozdziałów w porównaniu do roku 2024.



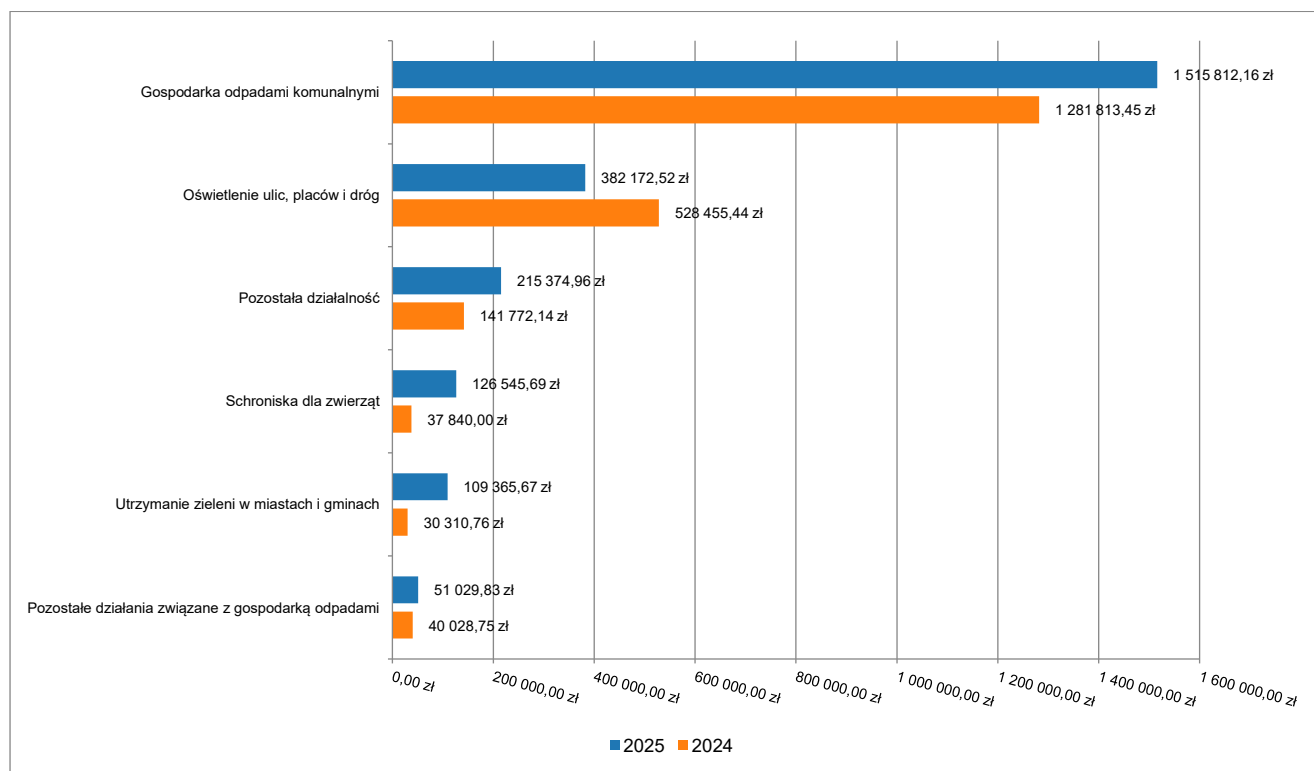
2.7.17. DZIAŁ 900 – GOSPODARKA KOMUNALNA I OCHRONA ŚRODOWISKA

Wydatki bieżące w ramach działu zostały zaplanowane w kwocie 2 839 916,93 zł, zaś zrealizowane w kwocie 2 415 726,73 zł, w rezultacie stopień realizacji wydatków bieżących wyniósł 85,06%. Środki te przeznaczono następująco:

- w rozdziale 90001 Gospodarka ściekowa i ochrona wód wydatkowano kwotę 4 441,38 zł, co stanowi 98,70% planu rocznego wynoszącego 4 500,00 zł. Niniejsza wartość została wydatkowana na:
 - zakup usług pozostałych w kwocie 4 441,38 zł.
- w rozdziale 90002 Gospodarka odpadami komunalnymi wydatkowano kwotę 1 515 812,16 zł, co stanowi 89,17% planu rocznego wynoszącego 1 700 000,00 zł. Niniejsza wartość została wydatkowana na:
 - zakup usług pozostałych w kwocie 1 427 350,13 zł;
 - wynagrodzenia osobowe pracowników w kwocie 70 817,43 zł;
 - składki na ubezpieczenia społeczne w kwocie 12 159,12 zł;
 - odpisy na zakładowy fundusz świadczeń socjalnych w kwocie 2 723,40 zł;
 - składki na Fundusz Pracy oraz Fundusz Solidarnościowy w kwocie 1 759,57 zł;
 - dodatkowe wynagrodzenie roczne w kwocie 1 002,51 zł;
- w rozdziale 90004 Utrzymanie zieleni w miastach i gminach wydatkowano kwotę 109 365,67 zł, co stanowi 78,52% planu rocznego wynoszącego 139 289,36 zł. Niniejsza wartość została wydatkowana na:
 - zakup usług pozostałych w kwocie 92 144,65 zł;
 - zakup materiałów i wyposażenia w kwocie 17 221,02 zł.
- w rozdziale 90005 Ochrona powietrza atmosferycznego i klimatu wydatkowano kwotę 9 667,19 zł, co stanowi 26,85% planu rocznego wynoszącego 36 000,00 zł. Niniejsza wartość została wydatkowana na:
 - zakup materiałów i wyposażenia w kwocie 9 667,19 zł;
- w rozdziale 90013 Schroniska dla zwierząt wydatkowano kwotę 126 545,69 zł, co stanowi 90,39% planu rocznego wynoszącego 140 000,00 zł. Niniejsza wartość została wydatkowana na:
 - zakup usług pozostałych w kwocie 95 650,00 zł;
 - zakup materiałów i wyposażenia w kwocie 30 895,69 zł.
- w rozdziale 90015 Oświetlenie ulic, placów i dróg wydatkowano kwotę 382 172,52 zł, co stanowi 80,61% planu rocznego wynoszącego 474 105,15 zł. Niniejsza wartość została wydatkowana na:
 - zakup energii w kwocie 286 570,28 zł;

- zakup usług remontowych w kwocie 87 727,15 zł;
- zakup usług pozostałych w kwocie 7 875,09 zł.
- w rozdziale 90019 Wpływy i wydatki związane z gromadzeniem środków z opłat i kar za korzystanie ze środowiska wydatkowano kwotę 1 317,33 zł, co stanowi 14,55% planu rocznego wynoszącego 9 056,84 zł. Niniejsza wartość została wydatkowana na:
 - zakup materiałów i wyposażenia w kwocie 1 317,33 zł;
- w rozdziale 90026 Pozostałe działania związane z gospodarką odpadami wydatkowano kwotę 51 029,83 zł, co stanowi 45,97% planu rocznego wynoszącego 111 000,00 zł. Niniejsza wartość została wydatkowana na:
 - zakup usług pozostałych w kwocie 51 029,83 zł.
- w rozdziale 90095 Pozostała działalność wydatkowano kwotę 215 374,96 zł, co stanowi 95,31% planu rocznego wynoszącego 225 965,58 zł. Niniejsza wartość została wydatkowana na:
 - wynagrodzenia osobowe pracowników w kwocie 93 903,88 zł;
 - wpłaty gmin i powiatów na rzecz innych jednostek samorządu terytorialnego oraz związków gmin, związków powiatowo-gminnych, związków powiatów, związków metropolitalnych na dofinansowanie zadań bieżących w kwocie 53 738,04 zł;
 - zakup usług pozostałych w kwocie 27 589,41 zł;
 - składki na ubezpieczenia społeczne w kwocie 15 897,94 zł;
 - zakup materiałów i wyposażenia w kwocie 12 477,04 zł;
 - zakup usług remontowych w kwocie 7 000,00 zł;
 - szkolenia pracowników niebędących członkami korpusu służby cywilnej w kwocie 2 468,00 zł;
 - składki na Fundusz Pracy oraz Fundusz Solidarnościowy w kwocie 2 300,65 zł;

Wykres 40: Wydatki bieżące w dziale Gospodarka komunalna i ochrona środowiska w Mieście i Gminie Przytyk wg rozdziałów w porównaniu do roku 2024.



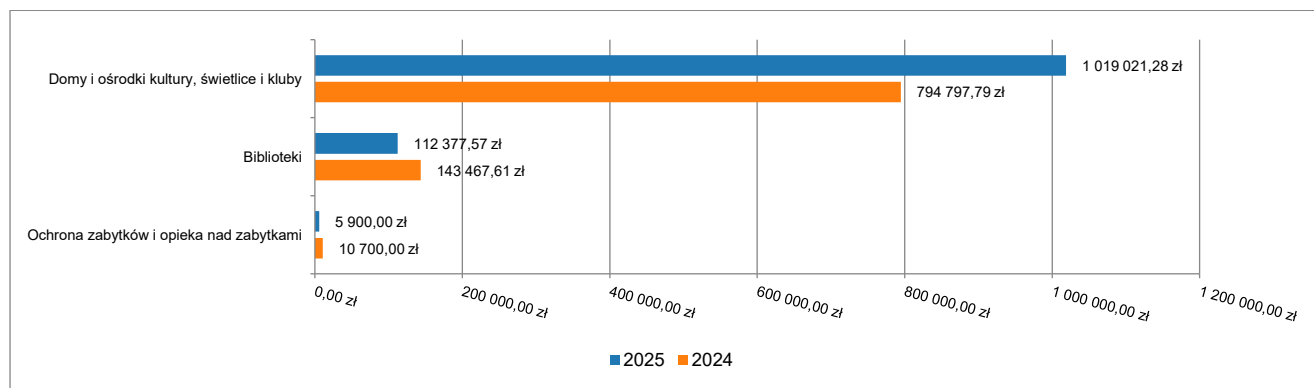
2.7.18. DZIAŁ 921 – KULTURA I OCHRONA DZIEDZICTWA NARODOWEGO

Wydatki bieżące w ramach działu zostały zaplanowane w kwocie 1 332 040,39 zł, zaś zrealizowane w kwocie 1 137 298,85 zł, w rezultacie stopień realizacji wydatków bieżących wyniósł 85,38%. Środki te przeznaczono następująco:

- w rozdziale 92109 Domy i ośrodki kultury, świetlice i kluby wydatkowano kwotę 1 019 021,28 zł, co stanowi 84,31% planu rocznego wynoszącego 1 208 615,39 zł. Niniejsza wartość została wydatkowana na:
 - dotacja podmiotowa z budżetu dla samorządowej instytucji kultury w kwocie 763 227,15 zł;
 - zakup materiałów i wyposażenia w kwocie 121 831,94 zł;

- zakup usług pozostałych w kwocie 54 474,00 zł;
- wynagrodzenia bezosobowe w kwocie 45 953,52 zł;
- zakup usług remontowych w kwocie 30 419,87 zł;
- zakup energii w kwocie 3 114,80 zł.
- w rozdziale 92116 Biblioteki wydatkowano kwotę 112 377,57 zł, co stanowi 97,36% planu rocznego wynoszącego 115 425,00 zł. Niniejsza wartość została wydatkowana na:
 - dotacja podmiotowa z budżetu dla samorządowej instytucji kultury w kwocie 112 377,57 zł.
- w rozdziale 92120 Ochrona zabytków i opieka nad zabytkami wydatkowano kwotę 5 900,00 zł, co stanowi 73,75% planu rocznego wynoszącego 8 000,00 zł. Niniejsza wartość została wydatkowana na:
 - zakup usług pozostałych w kwocie 5 900,00 zł.

Wykres 41: Wydatki bieżące w dziale Kultura i ochrona dziedzictwa narodowego w Mieście i Gminie Przytyk wg rozdziałów w porównaniu do roku 2024.

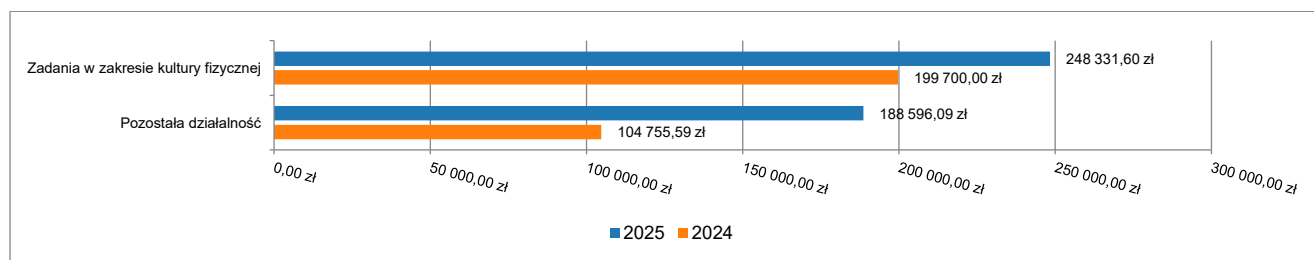


2.7.19. DZIAŁ 926 – KULTURA FIZYCZNA

Wydatki bieżące w ramach działu zostały zaplanowane w kwocie 492 000,00 zł, zaś zrealizowane w kwocie 436 927,69 zł, w rezultacie stopień realizacji wydatków bieżących wyniósł 88,81%. Środki te przeznaczono następująco:

- w rozdziale 92605 Zadania w zakresie kultury fizycznej wydatkowano kwotę 248 331,60 zł, co stanowi 99,97% planu rocznego wynoszącego 248 400,00 zł. Niniejsza wartość została wydatkowana na:
 - dotacja celowa z budżetu na finansowanie lub dofinansowanie zadań zleconych do realizacji stowarzyszeniom w kwocie 167 000,00 zł;
 - stypendia różne w kwocie 81 331,60 zł.
- w rozdziale 92695 Pozostała działalność wydatkowano kwotę 188 596,09 zł, co stanowi 77,42% planu rocznego wynoszącego 243 600,00 zł. Niniejsza wartość została wydatkowana na:
 - zakup usług remontowych w kwocie 165 268,96 zł;
 - zakup energii w kwocie 14 171,96 zł;
 - zakup usług pozostałych w kwocie 5 412,30 zł;
 - zakup materiałów i wyposażenia w kwocie 2 100,00 zł;
 - wynagrodzenia bezosobowe w kwocie 1 642,87 zł;

Wykres 42: Wydatki bieżące w dziale Kultura fizyczna w Mieście i Gminie Przytyk wg rozdziałów w porównaniu do roku 2024.



2.8. WYDATKI MAJĄTKOWE

Wydatki majątkowe Gminy Przytyk w 2025 roku zostały wykonane na poziomie 15 092 604,97 zł, tj. w 96,23% w stosunku do planu po zmianach wynoszącego 15 684 141,51 zł. Wartości zrealizowanych w 2025 roku wydatków majątkowych według działów przedstawia tabela poniżej.

Tabela 10: Realizacja planu wydatków majątkowych w 2025 roku w Mieście i Gminie Przytyk wg działów klasyfikacji budżetowej.

Dział	Wyszczególnienie	Plan na 1.01.2025 r. (w zł)	Plan na 31.12.2025 r. (w zł)	Wykonanie (w zł)	Realizacja planu po zmianach (w %)	Udział (w %)
921	Kultura i ochrona dziedzictwa narodowego	4 270 340,16	4 324 235,00	4 253 340,16	98,36%	28,18%
926	Kultura fizyczna	7 458 900,00	3 711 450,00	3 711 450,00	100,00%	24,59%
010	Rolnictwo i łowiectwo	2 955 263,16	3 010 263,16	3 006 627,00	99,88%	19,92%
600	Transport i łączność	1 705 578,80	1 337 800,00	1 267 516,23	94,75%	8,40%
801	Oświata i wychowanie	1 708 648,10	889 545,77	889 477,63	99,99%	5,89%
700	Gospodarka mieszkaniowa	408 789,41	668 149,41	581 792,05	87,08%	3,85%
900	Gospodarka komunalna i ochrona środowiska	506 736,74	619 854,74	579 464,40	93,48%	3,84%
750	Administracja publiczna	486 738,00	566 158,00	533 258,50	94,19%	3,53%
855	Rodzina	100 000,00	298 596,24	100 000,00	33,49%	0,66%
754	Bezpieczeństwo publiczne i ochrona przeciwpożarowa	0,00	105 000,00	74 354,00	70,81%	0,49%
752	Obrona narodowa	0,00	130 949,19	73 185,00	55,89%	0,48%
851	Ochrona zdrowia	31 000,00	22 140,00	22 140,00	100,00%	0,15%
	Razem wydatki majątkowe	19 631 994,37	15 684 141,51	15 092 604,97	96,23%	100,00%

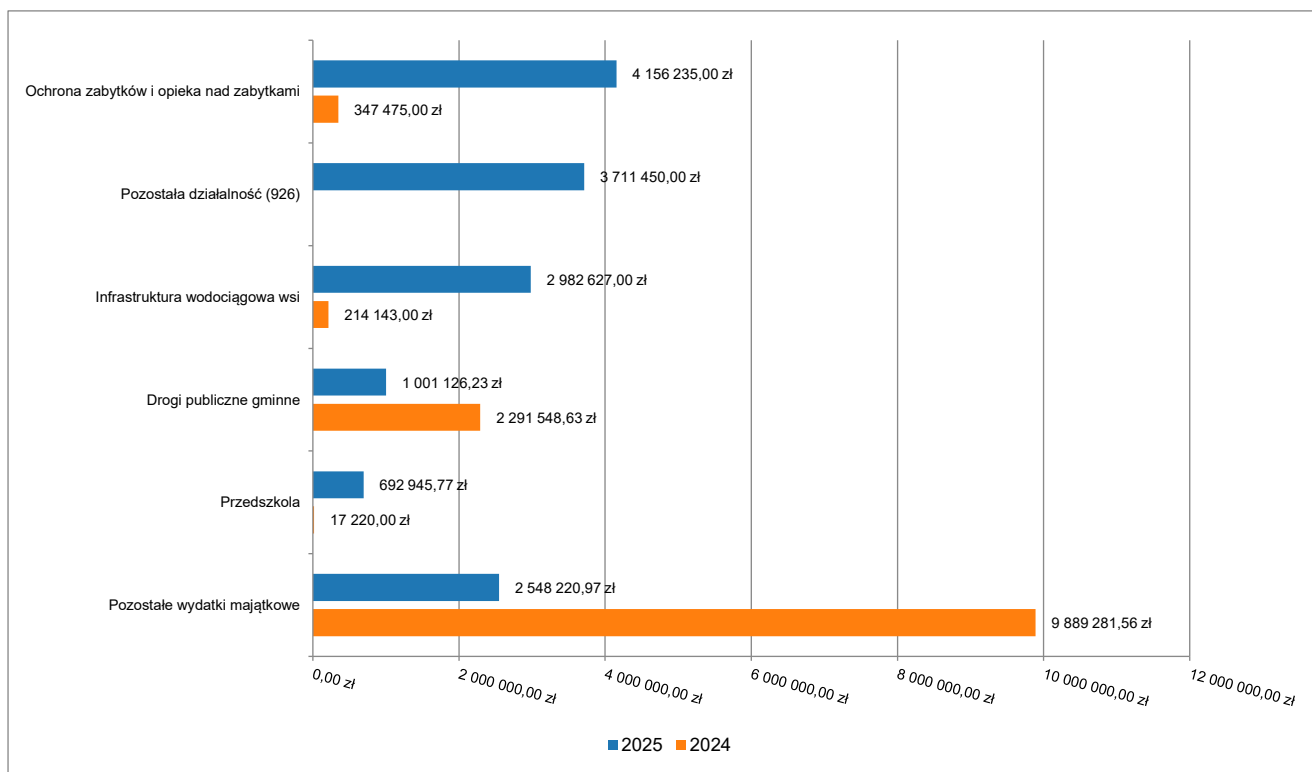
Tabela 11: Realizacja planu zadań inwestycyjnych w 2025 roku w Mieście i Gminie Przytyk.

Dział	Rozdział	Wyszczególnienie	Plan na 1.01.2025 r. (w zł)	Plan na 31.12.2025 r. (w zł)	Wykonanie (w zł)	Realizacja planu po zmianach (w %)	Udział (w %)
010	01043	Zmniejszenie strat oraz poprawa zaopatrzenia mieszkańców w wodę	2 955 263,16	2 986 263,16	2 982 627,00	99,9%	19,8%
010	01044	Projekt budowy sieci kanalizacji sanitarnej w obrębie Podgajek Zachodni Gmina Przytyk	0,00	24 000,00	24 000,00	100,0%	0,2%
600	60016	Budowa drogi gminnej Nr 350901W Wrzos-Jabłonna	1 270 000,00	700 000,00	695 907,41	99,4%	4,6%
600	60016	Budowa dróg gminnych wewnętrznych ulic: Jana Kochanowskiego, Mikołaja Reja, Henryka Sienkiewicza, Marii Konopnickiej w miejscowości Przytyk - etap V	130 000,00	180 000,00	176 031,24	97,8%	1,2%
600	60016	Dokumentacja projektowa budowy ulicy Brzozowej w Przytyku	90 000,00	0,00	0,00	—	0,0%
600	60016	Dokumentacja projektowa budowy ulicy Leśnej w Przytyku	75 000,00	0,00	0,00	—	0,0%
600	60016	FS Opracowanie projektu przebudowy ul. Kasztanowej w miejscowości Oblas	23 789,38	36 100,00	23 789,38	65,9%	0,2%
600	60016	FS Opracowanie dokumentacji projektowej drogi gminnej w miejscowości Maksymilianów	16 789,42	0,00	0,00	—	0,0%
600	60016	FS Opracowanie dokumentacji projektowej drogi gminnej w miejscowości Mścichów	0,00	37 300,00	16 789,00	45,0%	0,1%
600	60016	Opracowanie projektu i wykonanie przepustu pod drogą gminną nr 350920W w miejscowości Glinice	0,00	41 300,00	30 799,20	74,6%	0,2%
600	60016	Projekty dróg gminnych	100 000,00	63 100,00	57 810,00	91,6%	0,4%
600	60017	Przebudowa drogi wewnętrznej w miejscowości Kaszewska Wola	0,00	280 000,00	266 390,00	95,1%	1,8%

Dział	Rozdział	Wyszczególnienie	Plan na 1.01.2025 r. (w zł)	Plan na 31.12.2025 r. (w zł)	Wykonanie (w zł)	Realizacja planu po zmianach (w %)	Udział (w %)
700	70005	FS Zakup działki w miejscowości Młódnice	18 789,41	17 789,41	17 789,41	100,0%	0,1%
700	70005	FS Zakup działki w miejscowości Stefanów	0,00	1 000,00	0,00	0,0%	0,0%
700	70005	Nieruchomość zabudowana w obrębie Wólka Domaniowska składająca się z działek 4/5, 5/5, 6/5, 13/3, 13/5	200 000,00	200 000,00	200 000,00	100,0%	1,3%
700	70005	Odbudowa zbiornika wodnego w miejscowości Glinice	0,00	230 000,00	147 720,64	64,2%	1,0%
700	70005	Opracowanie dokumentacji projektowej odbudowy zbiornika wodnego w miejscowości Kolonia Glinice	0,00	11 000,00	10 455,00	95,0%	0,1%
700	70005	Opracowanie dokumentacji projektowej odbudowy zbiornika wodnego w miejscowości Żerdź	0,00	11 000,00	10 947,00	99,5%	0,1%
700	70005	Projekty zagospodarowania przestrzeni publicznej na działce 42/7 w miejscowości Przytyk	0,00	37 360,00	34 900,00	93,4%	0,2%
700	70005	Przebudowa zbiornika wodnego w m. Goszczewice	160 000,00	160 000,00	159 980,00	100,0%	1,1%
700	70005	Zakup georadaru	30 000,00	0,00	0,00	—	0,0%
750	75023	Cyberbezpieczny samorząd- poprawa systemu bezpieczeństwa w Urzędzie Miejskim w Przytyku	419 580,00	0,00	0,00	—	0,0%
750	75023	Modernizacja instalacji c.o. w budynkach gminy	0,00	490 000,00	487 994,50	99,6%	3,2%
750	75023	Poprawa efektywności energetycznej w budynkach użyteczności publicznej	5 658,00	5 658,00	5 658,00	100,0%	0,0%
750	75023	Strategia rozwoju dla Miasta i Gminy Przytyk na lata 2024-2030	61 500,00	0,00	0,00	—	0,0%
750	75023	Strategia rozwoju dla Miasta i Gminy Przytyk na lata 2025-2034	0,00	61 500,00	30 750,00	50,0%	0,2%
750	75023	Zakup i montaż klimatyzatora w budynku Urzędu Miejskiego	0,00	9 000,00	8 856,00	98,4%	0,1%
752	75295	Tworzenie i uzupełnienie zapasów magazynowych OLiOC na terenie Miasta i Gminy Przytyk	0,00	130 949,19	73 185,00	55,9%	0,5%
754	75410	Dofinansowanie do zakupu lekkich pojazdów rozpoznawczo-ratowniczych typu pickup dla Komendy Miejskiej Państwowej Straży Pożarnej w Radomiu	0,00	50 000,00	50 000,00	100,0%	0,3%
754	75412	Montaż paneli fotowoltaicznych na budynkach OSP Wrzeszczów i Domaniów	0,00	55 000,00	24 354,00	44,3%	0,2%
801	80101	Utwardzenie placu przy PSP Wrzos z kostki brukowej	250 000,00	196 600,00	196 531,86	100,0%	1,3%
801	80104	Nadbudowa części budynku przedszkola	1 458 648,10	692 945,77	692 945,77	100,0%	4,6%
851	85121	Projekt parkingu przy budynku SPZOZ Przytyk w miejscowości Podgajek	31 000,00	22 140,00	22 140,00	100,0%	0,1%
855	85516	Budowa Żłobka na terenie gminy Przytyk	0,00	198 596,24	0,00	0,0%	0,0%
855	85516	Program funkcjonalno-użytkowy budowy żłobka	100 000,00	100 000,00	100 000,00	100,0%	0,7%
900	90001	Opracowanie dokumentacji projektowej na budowę jazu w km. 64+220 rzeki Radomki	350 000,00	307 500,00	307 500,00	100,0%	2,0%

Dział	Rozdział	Wyszczególnienie	Plan na 1.01.2025 r. (w zł)	Plan na 31.12.2025 r. (w zł)	Wykonanie (w zł)	Realizacja planu po zmianach (w %)	Udział (w %)
900	90015	FS - Budowa oświetlenia przy drodze gminnej w miejscowości Sukowska Wola	18 000,00	18 000,00	9 600,00	53,3%	0,1%
900	90015	FS - Projekt oświetlenia ulicznego drogi gminnej od Kaszewskiej Woli do Sewerynowa	18 736,74	18 736,74	0,00	0,0%	0,0%
900	90015	FS - Budowa oświetlenia przy drodze powiatowej w miejscowości Słowików	80 000,00	47 500,00	47 310,00	99,6%	0,3%
900	90015	FS - Projek i budowa oświetlenia ulicznego Ul. Domanowska i ul. Zachęta	40 000,00	90 000,00	90 000,00	100,0%	0,6%
900	90015	Opracowanie dokumentacji formalno-prawnej na budowę oświetlenia ulicznego na terenie gminy Przytyk w części 11(miejscowość Podgajek)	0,00	8 118,00	6 494,40	80,0%	0,0%
900	90015	Posadowienie dwóch lamp solarnych w miejscowości Jadwiniów	0,00	30 000,00	30 000,00	100,0%	0,2%
900	90026	Zakup pojemników do selektywnej zbiórki odpadów komunalnych	0,00	100 000,00	88 560,00	88,6%	0,6%
921	92109	FS Opracowanie projektu budowy świetlicy wiejskiej w Krzyszkowicach na działce gminnej	39 105,16	50 000,00	29 105,16	58,2%	0,2%
921	92109	Projekt budowy budynku świetlicy wiejskiej w miejscowości Ostrołęka	0,00	50 000,00	0,00	0,0%	0,0%
921	92109	Projekt budynku świetlicy w miejscowości Kaszewska Wola	75 000,00	68 000,00	68 000,00	100,0%	0,5%
921	92120	Prace remontowo-konserwatorskie w kościele pw. św. Wawrzyńca we Wrzosie	347 475,00	347 475,00	347 475,00	100,0%	2,3%
921	92120	Remont konserwatorski budynku kościoła p.w. Świętego Krzyża w Przytyku	3 425 000,00	3 425 000,00	3 425 000,00	100,0%	22,7%
921	92120	Remont posadzki w kościele p.w. św. Marii Magdaleny we Wrzeszczowie	383 760,00	383 760,00	383 760,00	100,0%	2,5%
926	92695	Skwer Doroty Podlodowskiej	7 458 900,00	3 711 450,00	3 711 450,00	100,0%	24,6%
		Razem wydatki inwestycyjne	19 631 994,37	15 684 141,51	15.092.604,97	96,2%	100%

Wykres 43: Wydatki majątkowe budżetu Gminy Przytyk w 2025 roku wg rozdziałów w porównaniu do roku 2024.

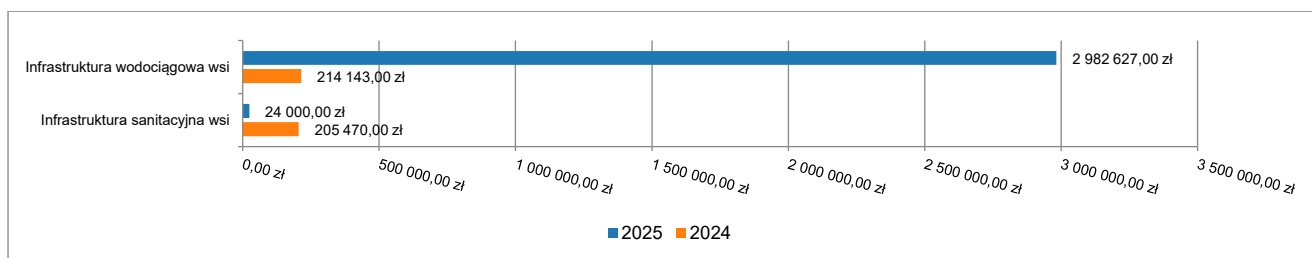


2.8.1. DZIAŁ 010 – ROLNICTWO I ŁOWIECTWO

Wydatki majątkowe w ramach działu zostały zaplanowane w kwocie 3 010 263,16 zł, zaś zrealizowane w kwocie 3 006 627,00 zł, w rezultacie stopień realizacji wydatków majątkowych wyniósł 99,88%. Środki te przeznaczono następująco:

- w rozdziale 01043 Infrastruktura wodociągowa wsi wydatkowano kwotę 2 982 627,00 zł, co stanowi 99,88% planu rocznego wynoszącego 2 986 263,16 zł. Niniejsza wartość została wydatkowana na:
 - wydatki jednostek poniesione ze środków z Rządowego Funduszu Polski Ład: Program Inwestycji Strategicznych na realizację zadań inwestycyjnych w kwocie 2 000 000,00 zł;
 - wydatki inwestycyjne jednostek budżetowych w kwocie 982 627,00 zł.
- w rozdziale 01044 Infrastruktura sanitacyjna wsi wydatkowano kwotę 24 000,00 zł, co stanowi 100,00% planu rocznego wynoszącego 24 000,00 zł. Niniejsza wartość została wydatkowana na:
 - wydatki inwestycyjne jednostek budżetowych w kwocie 24 000,00 zł.

Wykres 44: Wydatki majątkowe w dziale Rolnictwo i łowiectwo w Mieście i Gminie Przytyk wg rozdziałów w porównaniu do roku 2024.

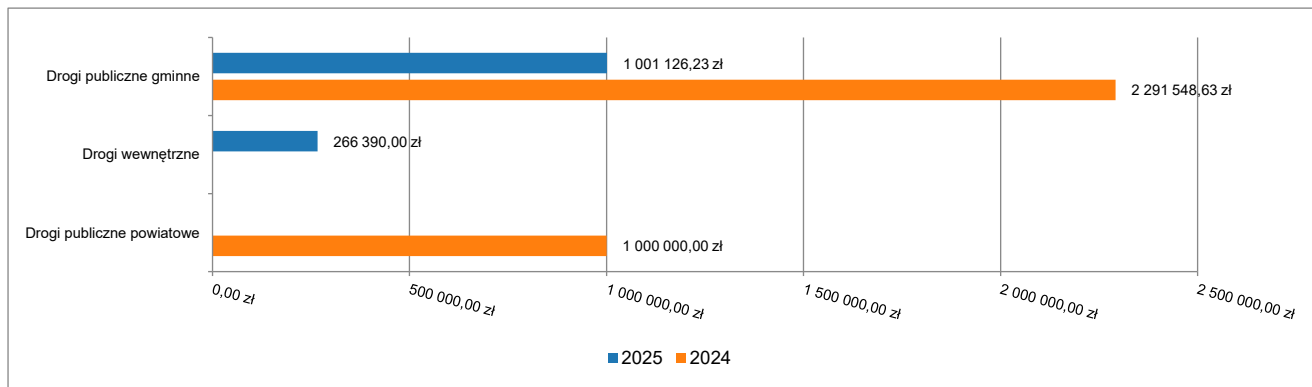


2.8.2. DZIAŁ 600 – TRANSPORT I ŁĄCZNOŚĆ

Wydatki majątkowe w ramach działu zostały zaplanowane w kwocie 1 337 800,00 zł, zaś zrealizowane w kwocie 1 267 516,23 zł, w rezultacie stopień realizacji wydatków majątkowych wyniósł 94,75%. Środki te przeznaczono następująco:

- w rozdziale 60016 Drogi publiczne gminne wydatkowano kwotę 1 001 126,23 zł, co stanowi 94,64% planu rocznego wynoszącego 1 057 800,00 zł. Niniejsza wartość została wydatkowana na:
 - wydatki inwestycyjne jednostek budżetowych w kwocie 1 001 126,23 zł.
- w rozdziale 60017 Drogi wewnętrzne wydatkowano kwotę 266 390,00 zł, co stanowi 95,14% planu rocznego wynoszącego 280 000,00 zł. Niniejsza wartość została wydatkowana na:
 - wydatki inwestycyjne jednostek budżetowych w kwocie 266 390,00 zł.

Wykres 45: Wydatki majątkowe w dziale Transport i łączność w Mieście i Gminie Przytyk wg rozdziałów w porównaniu do roku 2024.

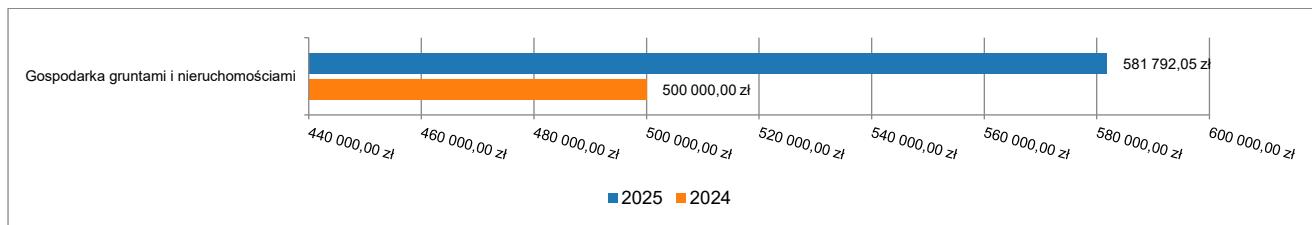


2.8.3. DZIAŁ 700 – GOSPODARKA MIESZKANIOWA

Wydatki majątkowe w ramach działu zostały zaplanowane w kwocie 668 149,41 zł, zaś zrealizowane w kwocie 581 792,05 zł, w rezultacie stopień realizacji wydatków majątkowych wyniósł 87,08%. Środki te przeznaczono następująco:

- w rozdziale 70005 Gospodarka gruntami i nieruchomościami wydatkowano kwotę 581 792,05 zł, co stanowi 87,08% planu rocznego wynoszącego 668 149,41 zł. Niniejsza wartość została wydatkowana na:
 - wydatki inwestycyjne jednostek budżetowych w kwocie 364 002,64 zł;
 - wydatki majątkowe jednostek samorządu terytorialnego na spłatę zobowiązań zaliczanych do tytułu dłużnego – kredyty i pożyczki, o którym mowa w art. 72 ust. 1 pkt 2 ustawy w kwocie 200 000,00 zł;
 - wydatki na zakupy inwestycyjne jednostek budżetowych w kwocie 17 789,41 zł.

Wykres 46: Wydatki majątkowe w dziale Gospodarka mieszkaniowa w Mieście i Gminie Przytyk wg rozdziałów w porównaniu do roku 2024.



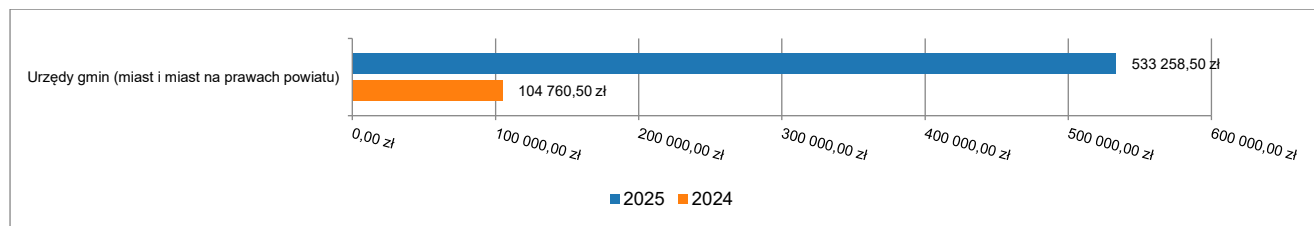
2.8.4. DZIAŁ 750 – ADMINISTRACJA PUBLICZNA

Wydatki majątkowe w ramach działu zostały zaplanowane w kwocie 566 158,00 zł, zaś zrealizowane w kwocie 533 258,50 zł, w rezultacie stopień realizacji wydatków majątkowych wyniósł 94,19%. Środki te przeznaczono następująco:

- w rozdziale 75023 Urzędy gmin (miast i miast na prawach powiatu) wydatkowano kwotę 533 258,50 zł, co stanowi 94,19% planu rocznego wynoszącego 566 158,00 zł. Niniejsza wartość została wydatkowana na:

- wydatki inwestycyjne jednostek budżetowych w kwocie 524 402,50 zł;
- wydatki na zakupy inwestycyjne jednostek budżetowych w kwocie 8 856,00 zł.

Wykres 47: Wydatki majątkowe w dziale Administracja publiczna w Mieście i Gminie Przytyk wg rozdziałów w porównaniu do roku 2024.

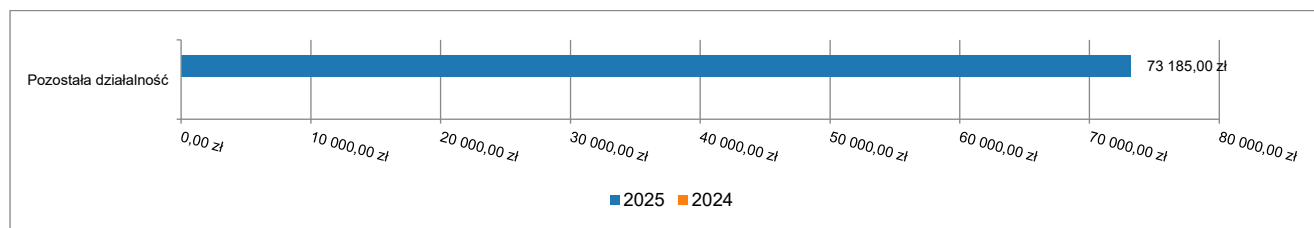


2.8.5. DZIAŁ 752 – OBRONA NARODOWA

Wydatki majątkowe w ramach działu zostały zaplanowane w kwocie 130 949,19 zł, zaś zrealizowane w kwocie 73 185,00 zł, w rezultacie stopień realizacji wydatków majątkowych wyniósł 55,89%. Środki te przeznaczono następująco:

- w rozdziale 75295 Pozostała działalność wydatkowano kwotę 73 185,00 zł, co stanowi 55,89% planu rocznego wynoszącego 130 949,19 zł. Niniejsza wartość została wydatkowana na:
 - wydatki na zakupy inwestycyjne jednostek budżetowych w kwocie 73 185,00 zł.

Wykres 48: Wydatki majątkowe w dziale Obrona narodowa w Mieście i Gminie Przytyk wg rozdziałów w porównaniu do roku 2024.

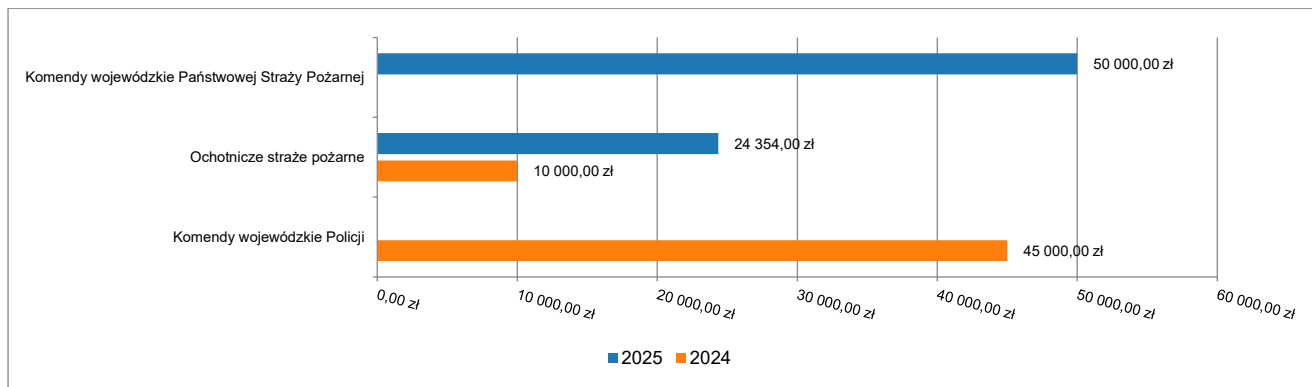


2.8.6. DZIAŁ 754 – BEZPIECZEŃSTWO PUBLICZNE I OCHRONA PRZECIWPOŻAROWA

Wydatki majątkowe w ramach działu zostały zaplanowane w kwocie 105 000,00 zł, zaś zrealizowane w kwocie 74 354,00 zł, w rezultacie stopień realizacji wydatków majątkowych wyniósł 70,81%. Środki te przeznaczono następująco:

- w rozdziale 75410 Komendy wojewódzkie Państwowej Straży Pożarnej wydatkowano kwotę 50 000,00 zł, co stanowi 100,00% planu rocznego wynoszącego 50 000,00 zł. Niniejsza wartość została wydatkowana na:
 - wpłaty jednostek na państwowy fundusz celowy na finansowanie lub dofinansowanie zadań inwestycyjnych w kwocie 50 000,00 zł.
- w rozdziale 75412 Ochotnicze straże pożarne wydatkowano kwotę 24 354,00 zł, co stanowi 44,28% planu rocznego wynoszącego 55 000,00 zł. Niniejsza wartość została wydatkowana na:
 - wydatki inwestycyjne jednostek budżetowych w kwocie 24 354,00 zł.

Wykres 49: Wydatki majątkowe w dziale Bezpieczeństwo publiczne i ochrona przeciwpożarowa w Mieście i Gminie Przytyk wg rozdziałów w porównaniu do roku 2024.

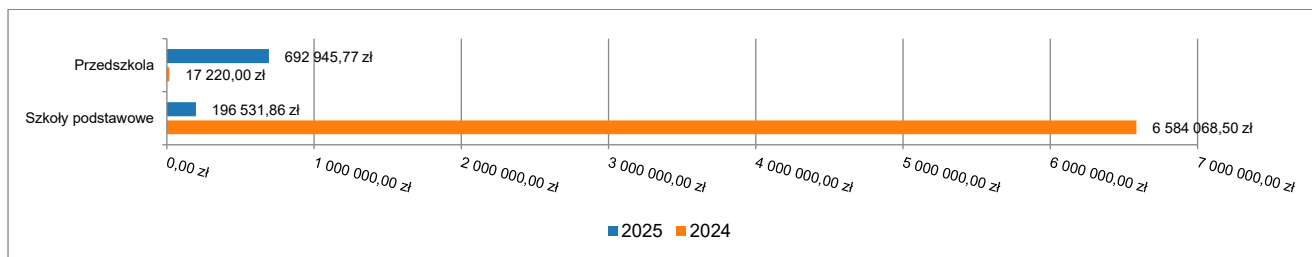


2.8.7. DZIAŁ 801 – OŚWIATA I WYCHOWANIE

Wydatki majątkowe w ramach działu zostały zaplanowane w kwocie 889 545,77 zł, zaś zrealizowane w kwocie 889 477,63 zł, w rezultacie stopień realizacji wydatków majątkowych wyniósł 99,99%. Środki te przeznaczono następująco:

- w rozdziale 80101 Szkoły podstawowe wydatkowano kwotę 196 531,86 zł, co stanowi 99,97% planu rocznego wynoszącego 196 600,00 zł. Niniejsza wartość została wydatkowana na:
 - wydatki inwestycyjne jednostek budżetowych w kwocie 196 531,86 zł.
- w rozdziale 80104 Przedszkola wydatkowano kwotę 692 945,77 zł, co stanowi 100,00% planu rocznego wynoszącego 692 945,77 zł. Niniejsza wartość została wydatkowana na:
 - wydatki jednostek poniesione ze środków z Rządowego Funduszu Polski Ład: Program Inwestycji Strategicznych na realizację zadań inwestycyjnych w kwocie 646 648,10 zł;
 - wydatki inwestycyjne jednostek budżetowych w kwocie 46 297,67 zł.

Wykres 50: Wydatki majątkowe w dziale Oświata i wychowanie w Mieście i Gminie Przytyk wg rozdziałów w porównaniu do roku 2024.

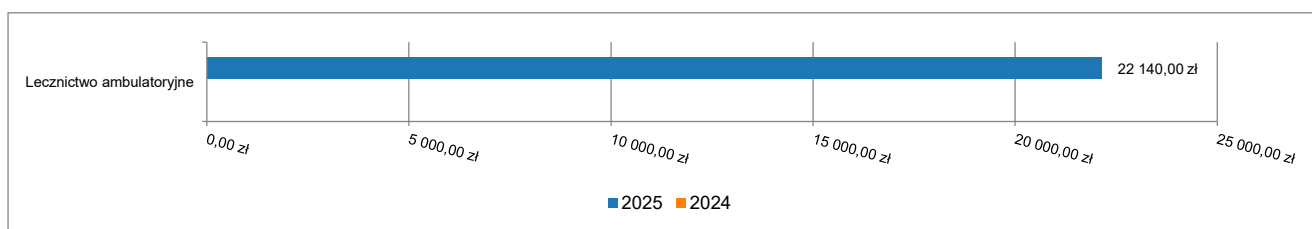


2.8.8. DZIAŁ 851 – OCHRONA ZDROWIA

Wydatki majątkowe w ramach działu zostały zaplanowane w kwocie 22 140,00 zł, zaś zrealizowane w kwocie 22 140,00 zł, w rezultacie stopień realizacji wydatków majątkowych wyniósł 100,00%. Środki te przeznaczono następująco:

- w rozdziale 85121 Lecznictwo ambulatoryjne wydatkowano kwotę 22 140,00 zł, co stanowi 100,00% planu rocznego wynoszącego 22 140,00 zł. Niniejsza wartość została wydatkowana na:
 - wydatki inwestycyjne jednostek budżetowych w kwocie 22 140,00 zł.

Wykres 51: Wydatki majątkowe w dziale Ochrona zdrowia w Mieście i Gminie Przytyk wg rozdziałów w porównaniu do roku 2024.

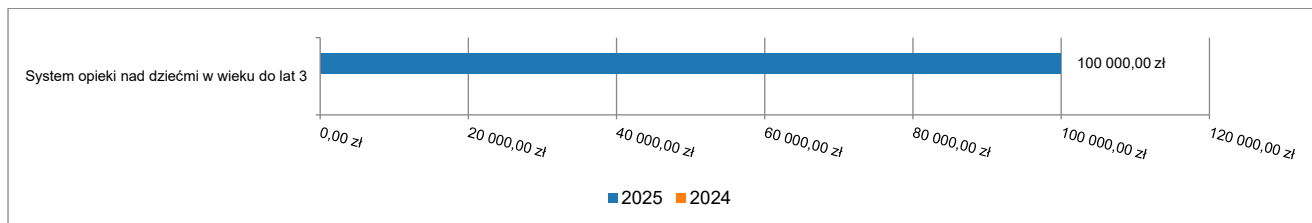


2.8.9. DZIAŁ 855 – RODZINA

Wydatki majątkowe w ramach działu zostały zaplanowane w kwocie 298 596,24 zł, zaś zrealizowane w kwocie 100 000,00 zł, w rezultacie stopień realizacji wydatków majątkowych wyniósł 33,49%. Środki te przeznaczono następująco:

- w rozdziale 85516 System opieki nad dziećmi w wieku do lat 3 wydatkowano kwotę 100 000,00 zł, co stanowi 33,49% planu rocznego wynoszącego 298 596,24 zł. Niniejsza wartość została wydatkowana na:
 - wydatki inwestycyjne jednostek budżetowych w kwocie 100 000,00 zł.

Wykres 52: Wydatki majątkowe w dziale Rodzina w Mieście i Gminie Przytyk wg rozdziałów w porównaniu do roku 2024.

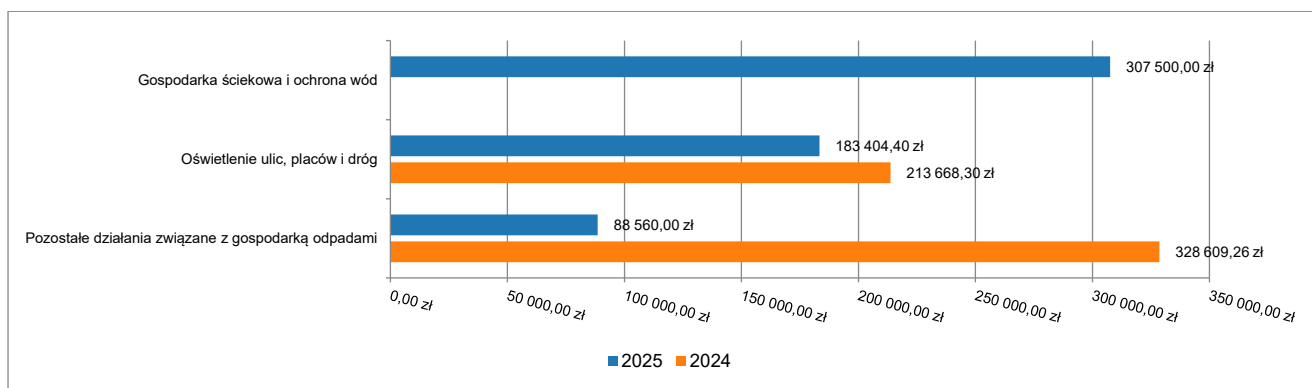


2.8.10. DZIAŁ 900 – GOSPODARKA KOMUNALNA I OCHRONA ŚRODOWISKA

Wydatki majątkowe w ramach działu zostały zaplanowane w kwocie 619 854,74 zł, zaś zrealizowane w kwocie 579 464,40 zł, w rezultacie stopień realizacji wydatków majątkowych wyniósł 93,48%. Środki te przeznaczono następująco:

- w rozdziale 90001 Gospodarka ściekowa i ochrona wód wydatkowano kwotę 307 500,00 zł, co stanowi 100,00% planu rocznego wynoszącego 307 500,00 zł. Niniejsza wartość została wydatkowana na:
 - wydatki inwestycyjne jednostek budżetowych w kwocie 307 500,00 zł.
- w rozdziale 90015 Oświetlenie ulic, placów i dróg wydatkowano kwotę 183 404,40 zł, co stanowi 86,37% planu rocznego wynoszącego 212 354,74 zł. Niniejsza wartość została wydatkowana na:
 - wydatki inwestycyjne jednostek budżetowych w kwocie 183 404,40 zł.
- w rozdziale 90026 Pozostałe działania związane z gospodarką odpadami wydatkowano kwotę 88 560,00 zł, co stanowi 88,56% planu rocznego wynoszącego 100 000,00 zł. Niniejsza wartość została wydatkowana na:
 - wydatki na zakupy inwestycyjne jednostek budżetowych w kwocie 88 560,00 zł.

Wykres 53: Wydatki majątkowe w dziale Gospodarka komunalna i ochrona środowiska w Mieście i Gminie Przytyk wg rozdziałów w porównaniu do roku 2024.

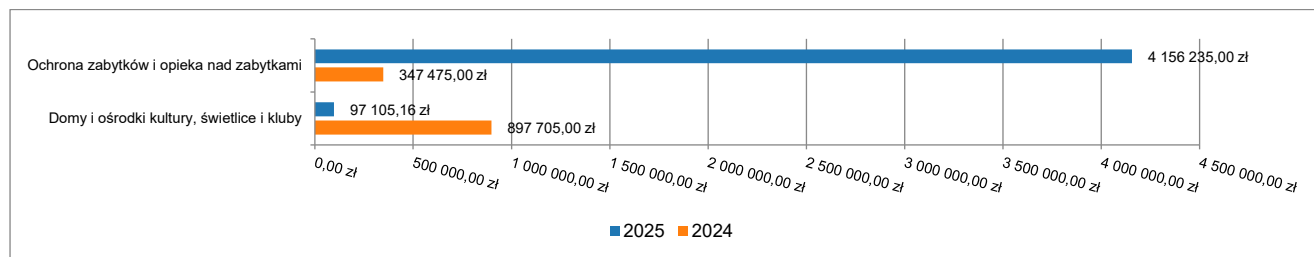


2.8.11. DZIAŁ 921 – KULTURA I OCHRONA DZIEDZICTWA NARODOWEGO

Wydatki majątkowe w ramach działu zostały zaplanowane w kwocie 4 324 235,00 zł, zaś zrealizowane w kwocie 4 253 340,16 zł, w rezultacie stopień realizacji wydatków majątkowych wyniósł 98,36%. Środki te przeznaczono następująco:

- w rozdziale 92109 Domy i ośrodki kultury, świetlice i kluby wydatkowano kwotę 97 105,16 zł, co stanowi 57,80% planu rocznego wynoszącego 168 000,00 zł. Niniejsza wartość została wydatkowana na:
 - wydatki inwestycyjne jednostek budżetowych w kwocie 97 105,16 zł.
- w rozdziale 92120 Ochrona zabytków i opieka nad zabytkami wydatkowano kwotę 4 156 235,00 zł, co stanowi 100,00% planu rocznego wynoszącego 4 156 235,00 zł. Niniejsza wartość została wydatkowana na:
 - dotację celową przekazaną z budżetu na finansowanie lub dofinansowanie zadań inwestycyjnych obiektów zabytkowych jednostkom niezaliczanym do sektora finansów publicznych w kwocie 4 156 235,00 zł.

Wykres 54: Wydatki majątkowe w dziale Kultura i ochrona dziedzictwa narodowego w Mieście i Gminie Przytyk wg rozdziałów w porównaniu do roku 2024.

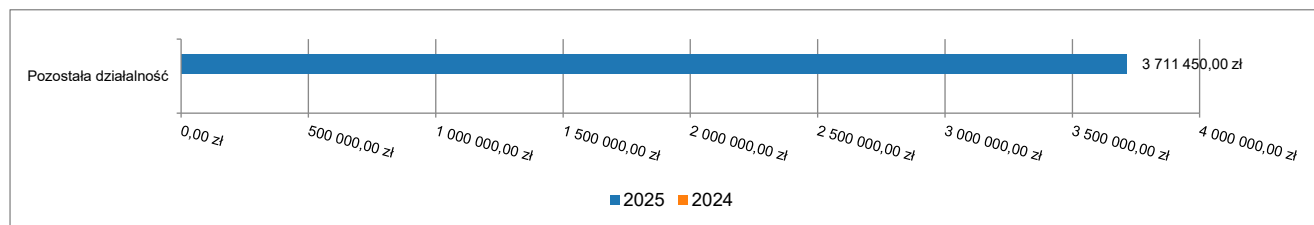


2.8.12. DZIAŁ 926 – KULTURA FIZYCZNA

Wydatki majątkowe w ramach działu zostały zaplanowane w kwocie 3 711 450,00 zł, zaś zrealizowane w kwocie 3 711 450,00 zł, w rezultacie stopień realizacji wydatków majątkowych wyniósł 100,00%. Środki te przeznaczono następująco:

- w rozdziale 92695 Pozostała działalność wydatkowano kwotę 3 711 450,00 zł, co stanowi 100,00% planu rocznego wynoszącego 3 711 450,00 zł. Niniejsza wartość została wydatkowana na:
 - wydatki jednostek poniesione ze środków z Rządowego Funduszu Polski Ład: Program Inwestycji Strategicznych na realizację zadań inwestycyjnych w kwocie 2 790 000,00 zł;
 - wydatki inwestycyjne jednostek budżetowych w kwocie 921 450,00 zł.

Wykres 55: Wydatki majątkowe w dziale Kultura fizyczna w Mieście i Gminie Przytyk wg rozdziałów w porównaniu do roku 2024.



2.9. PRZYCHODY

Przychody w 2025 roku zrealizowano w łącznej kwocie 6 235 346,30 zł, (co stanowi 480,19% planu), w tym:

- kredyty, pożyczki, emisja papierów wartościowych – 350 000,00 zł;
- niewykorzystane środki pieniężne, o których mowa w art. 217 ust. 2 pkt 8 ustawy o finansach publicznych – 390 321,01 zł;
- wolne środki, o których mowa w art. 217 ust. 2 pkt 6 ustawy o finansach publicznych – 5 495 025,29 zł.

2.10. ROZCHODY

Rozchody w 2025 roku zrealizowano w łącznej kwocie 1 981 780,00 zł (co stanowi 100,00% planu), w tym:

- Spłaty kredytów i pożyczek, wykup papierów wartościowych – 1 981 780,00 zł.

Tabela 12: Zmiana stanu zadłużenia na koniec 2025 roku w Mieście i Gminie Przytyk.

Wyszczególnienie	Wartości
Przychody z tytułu kredytów, pożyczek i emisji papierów wartościowych	350 000,00
Rozchody z tytułu spłaty kredytów, pożyczek i wykup papierów wartościowych	1 981 780,00
Spadek zadłużenia na koniec roku	1 631 780,00

3. Dane tabelaryczne

3.1. WYKONANIE DOCHODÓW

Tabela 13: Wykonanie dochodów budżetu Gminy Przytyk za 2025 rok

Dział	Rozdział	Paragraf	Wyszczególnienie	Plan na 1.01.2025	Plan na 31.12.2025	Wykonanie na 31.12.2025	Wykonanie planu w %
010			Rolnictwo i leśnictwo	2 058 500,00	3 021 826,43	2 969 468,25	98,27%
	01043		Infrastruktura wodociągowa wsi	2 000 000,00	2 000 000,00	2 000 000,00	100,00%
		6370	Środki otrzymane z Rządowego Funduszu Polski Ład: Program Inwestycji Strategicznych na realizację zadań inwestycyjnych	2 000 000,00	2 000 000,00	2 000 000,00	100,00%
	01095		Pozostała działalność	58 500,00	1 021 826,43	969 468,25	94,88%
		0750	Wpływy z najmu i dzierżawy składników majątkowych Skarbu Państwa, jednostek samorządu terytorialnego lub innych jednostek zaliczanych do sektora finansów publicznych oraz innych umów o podobnym charakterze	8 500,00	8 500,00	6 141,83	72,26%
		0770	Wpłaty z tytułu odpłatnego nabycia prawa własności oraz prawa użytkowania wieczystego nieruchomości	50 000,00	50 000,00	0,00	0,00%
		2010	Dotacja celowa otrzymana z budżetu państwa na realizację zadań bieżących z zakresu administracji rządowej oraz innych zadań zleconych gminie (związkom gmin, związkom powiatowo-gminnym) ustawami	0,00	963 326,43	963 326,42	100,00%
600			Transport i łączność	30 100,00	918 673,13	889 037,76	96,77%
	60004		Lokalny transport zbiorowy	0,00	179 916,00	179 872,48	99,98%
		2170	Środki otrzymane z państwowych funduszy celowych na realizację zadań bieżących jednostek sektora finansów publicznych	0,00	179 916,00	179 872,48	99,98%
	60016		Drogi publiczne gminne	30 100,00	578 757,13	578 170,28	99,90%
		0620	Wpływy z opłat za zezwolenia, akredytacje oraz opłaty ewidencyjne, w tym opłaty za częstotliwości	30 000,00	30 000,00	29 512,37	98,37%
		0920	Wpływy z pozostałych odsetek	100,00	100,00	0,79	0,79%
		6290	Środki na dofinansowanie własnych inwestycji gmin, powiatów (związków gmin, związków powiatowo-gminnych, związków powiatów), samorządów województw, pozyskane z innych źródeł	0,00	548 657,13	548 657,12	100,00%
	60017		Drogi wewnętrzne	0,00	160 000,00	130 995,00	81,87%
		6630	Dotacja celowa otrzymana z samorządu województwa na inwestycje i zakupy inwestycyjne realizowane na podstawie porozumień (umów) między jednostkami samorządu terytorialnego	0,00	160 000,00	130 995,00	81,87%
700			Gospodarka mieszkaniowa	410 601,00	588 620,76	548 783,71	93,23%
	70005		Gospodarka gruntami i nieruchomościami	170 601,00	348 620,76	301 450,57	86,47%
		0750	Wpływy z najmu i dzierżawy składników majątkowych Skarbu Państwa, jednostek samorządu terytorialnego lub innych jednostek zaliczanych do sektora finansów publicznych oraz innych umów o podobnym charakterze	20 000,00	20 000,00	29 029,96	145,15%
		0830	Wpływy z usług	4 000,00	4 000,00	5 543,49	138,59%
		0920	Wpływy z pozostałych odsetek	100,00	100,00	151,04	151,04%
		6257	Dotacja celowa w ramach programów finansowych z udziałem środków europejskich oraz środków, o których mowa w art. 5 ust. 3 pkt 5 lit. a i b ustawy, lub płatności w ramach budżetu środków europejskich, realizowanych przez jednostki samorządu terytorialnego	0,00	178 019,76	111 746,08	62,77%
		6300	Dotacja celowa otrzymana z tytułu pomocy finansowej udzielanej między jednostkami samorządu terytorialnego na dofinansowanie własnych zadań inwestycyjnych i zakupów inwestycyjnych	146 501,00	146 501,00	154 980,00	105,79%

Dział	Rozdział	Paragraf	Wyszczególnienie	Plan na 1.01.2025	Plan na 31.12.2025	Wykonanie na 31.12.2025	Wykonanie planu w %
	70007		Gospodarowanie mieszkaniowym zasobem gminy	240 000,00	240 000,00	247 333,14	103,06%
		0750	Wpływy z najmu i dzierżawy składników majątkowych Skarbu Państwa, jednostek samorządu terytorialnego lub innych jednostek zaliczanych do sektora finansów publicznych oraz innych umów o podobnym charakterze	200 000,00	200 000,00	225 372,61	112,69%
		0830	Wpływy z usług	40 000,00	40 000,00	21 958,49	54,90%
		0920	Wpływy z pozostałych odsetek	0,00	0,00	2,04	-
710			Działalność usługowa	0,00	0,00	34 908,40	-
	71095		Pozostała działalność	0,00	0,00	34 908,40	-
		0970	Wpływy z różnych dochodów	0,00	0,00	34 908,40	-
750			Administracja publiczna	585 920,00	620 736,06	815 637,75	131,40%
	75011		Urzędy wojewódzkie	102 240,00	131 632,39	126 755,70	96,30%
		2010	Dotacja celowa otrzymana z budżetu państwa na realizację zadań bieżących z zakresu administracji rządowej oraz innych zadań zleconych gminie (związkom gmin, związkom powiatowo-gminnym) ustawami	101 916,00	131 308,39	126 734,00	96,52%
		2360	Dochody jednostek samorządu terytorialnego związane z realizacją zadań z zakresu administracji rządowej oraz innych zadań zleconych ustawami	324,00	324,00	21,70	6,70%
	75023		Urzędy gmin (miast i miast na prawach powiatu)	483 680,00	404 103,67	601 202,05	148,77%
		0570	Wpływy z tytułu grzywien, mandatów i innych kar pieniężnych od osób fizycznych	0,00	0,00	2 500,00	-
		0630	Wpływy z tytułu opłat i kosztów sądowych oraz innych opłat uiszczanych na rzecz Skarbu Państwa z tytułu postępowania sądowego i prokuratorskiego	0,00	0,00	431,56	-
		0640	Wpływy z tytułu kosztów egzekucyjnych, opłaty komorniczej i kosztów upomnień	0,00	0,00	35,20	-
		0690	Wpływy z różnych opłat	60 000,00	60 000,00	39 113,09	65,19%
		0830	Wpływy z usług	0,00	0,00	81,30	-
		0910	Wpływy z odsetek od nieterminowych wpłat z tytułu podatków i opłat	0,00	0,00	1,06	-
		0920	Wpływy z pozostałych odsetek	100,00	100,00	93 065,88	93 065,88%
		0940	Wpływy z rozliczeń/zwrotów z lat ubiegłych	0,00	0,00	1 845,00	-
		0950	Wpływy z tytułu kar i odszkodowań wynikających z umów	0,00	46 297,67	167 124,07	360,98%
		0970	Wpływy z różnych dochodów	4 000,00	4 000,00	3 298,89	82,47%
		6257	Dotacja celowa w ramach programów finansowych z udziałem środków europejskich oraz środków, o których mowa w art. 5 ust. 3 pkt 5 lit. a i b ustawy, lub płatności w ramach budżetu środków europejskich, realizowanych przez jednostki samorządu terytorialnego	419 580,00	293 706,00	293 706,00	100,00%
	75075		Promocja jednostek samorządu terytorialnego	0,00	65 000,00	68 000,00	104,62%
		0960	Wpływy z otrzymanych spadków, zapisów i darowizn w postaci pieniężnej	0,00	0,00	3 000,00	-
		2320	Dotacja celowa otrzymana z powiatu na zadania bieżące realizowane na podstawie porozumień (umów) między jednostkami samorządu terytorialnego	0,00	65 000,00	65 000,00	100,00%
	75095		Pozostała działalność	0,00	20 000,00	19 680,00	98,40%
		2710	Dotacja celowa otrzymana z tytułu pomocy finansowej udzielanej między jednostkami samorządu terytorialnego na dofinansowanie własnych zadań bieżących	0,00	20 000,00	19 680,00	98,40%
751			Urzędy naczelných organów władzy państwowej, kontroli i ochrony prawa oraz sądownictwa	1 505,00	84 525,00	84 524,99	100,00%
	75101		Urzędy naczelných organów władzy państwowej, kontroli i ochrony prawa	1 505,00	1 505,00	1 505,00	100,00%
		2010	Dotacja celowa otrzymana z budżetu państwa na realizację zadań bieżących z zakresu administracji rządowej oraz innych zadań zleconych gminie (związkom gmin, związkom powiatowo-gminnym) ustawami	1 505,00	1 505,00	1 505,00	100,00%
	75107		Wybory Prezydenta Rzeczypospolitej Polskiej	0,00	83 020,00	83 019,99	100,00%
		2010	Dotacja celowa otrzymana z budżetu państwa na realizację zadań bieżących z zakresu administracji rządowej oraz innych zadań	0,00	83 020,00	83 019,99	100,00%

Dział	Rozdział	Paragraf	Wyszczególnienie	Plan na 1.01.2025	Plan na 31.12.2025	Wykonanie na 31.12.2025	Wykonanie planu w %
			zleconych gminie (związkom gmin, związkom powiatowo-gminnym) ustawami				
752			Obrona narodowa	1 251,00	386 005,89	242 867,61	62,92%
	75224		Kwalifikacja wojskowa.	1 251,00	863,11	863,11	100,00%
		2010	Dotacja celowa otrzymana z budżetu państwa na realizację zadań bieżących z zakresu administracji rządowej oraz innych zadań zleconych gminie (związkom gmin, związkom powiatowo-gminnym) ustawami	1 251,00	863,11	863,11	100,00%
	75295		Pozostała działalność	0,00	385 142,78	242 004,50	62,84%
		2030	Dotacja celowa otrzymana z budżetu państwa na realizację własnych zadań bieżących gmin (związków gmin, związków powiatowo-gminnych)	0,00	254 193,59	186 242,50	73,27%
		6330	Dotacja celowa otrzymana z budżetu państwa na realizację inwestycji i zakupów inwestycyjnych własnych gmin (związków gmin, związków powiatowo-gminnych)	0,00	130 949,19	55 762,00	42,58%
754			Bezpieczeństwo publiczne i ochrona przeciwpożarowa	0,00	55 000,00	34 482,70	62,70%
	75412		Ochotnicze straże pożarne	0,00	55 000,00	34 482,70	62,70%
		2710	Dotacja celowa otrzymana z tytułu pomocy finansowej udzielanej między jednostkami samorządu terytorialnego na dofinansowanie własnych zadań bieżących	0,00	15 000,00	15 000,00	100,00%
		6280	Środki otrzymane od pozostałych jednostek zaliczanych do sektora finansów publicznych na finansowanie lub dofinansowanie kosztów realizacji inwestycji i zakupów inwestycyjnych jednostek zaliczanych do sektora finansów publicznych	0,00	40 000,00	19 482,70	48,71%
756			Dochody od osób prawnych, od osób fizycznych i od innych jednostek nieposiadających osobowości prawnej oraz wydatki związane z ich poborem	17 780 796,21	17 780 796,21	17 808 425,34	100,16%
	75601		Wpływy z podatku dochodowego od osób fizycznych	20 340,00	20 340,00	16 459,37	80,92%
		0350	Wpływy z podatku od działalności gospodarczej osób fizycznych, opłacanego w formie karty podatkowej	19 840,00	19 840,00	16 239,53	81,85%
		0910	Wpływy z odsetek od nieterminowych wpłat z tytułu podatków i opłat	500,00	500,00	219,84	43,97%
	75615		Wpływy z podatku rolnego, podatku leśnego, podatku od czynności cywilnoprawnych, podatków i opłat lokalnych od osób prawnych i innych jednostek organizacyjnych	1 125 800,00	1 125 800,00	1 080 973,09	96,02%
		0310	Wpływy z podatku od nieruchomości	1 000 000,00	1 000 000,00	953 826,00	95,38%
		0320	Wpływy z podatku rolnego	5 000,00	5 000,00	4 907,26	98,15%
		0330	Wpływy z podatku leśnego	50 000,00	50 000,00	37 450,00	74,90%
		0340	Wpływy z podatku od środków transportowych	64 000,00	64 000,00	78 751,00	123,05%
		0500	Wpływy z podatku od czynności cywilnoprawnych	2 800,00	2 800,00	5 829,00	208,18%
		0910	Wpływy z odsetek od nieterminowych wpłat z tytułu podatków i opłat	4 000,00	4 000,00	209,83	5,25%
	75616		Wpływy z podatku rolnego, podatku leśnego, podatku od spadków i darowizn, podatku od czynności cywilno-prawnych oraz podatków i opłat lokalnych od osób fizycznych	2 918 000,00	2 918 000,00	3 007 261,48	103,06%
		0310	Wpływy z podatku od nieruchomości	990 000,00	990 000,00	992 412,92	100,24%
		0320	Wpływy z podatku rolnego	1 180 000,00	1 180 000,00	1 104 477,16	93,60%
		0330	Wpływy z podatku leśnego	110 000,00	110 000,00	80 791,47	73,45%
		0340	Wpływy z podatku od środków transportowych	170 000,00	170 000,00	207 033,76	121,78%
		0360	Wpływy z podatku od spadków i darowizn	70 000,00	70 000,00	83 420,62	119,17%
		0430	Wpływy z opłaty targowej	60 000,00	60 000,00	68 795,00	114,66%
		0500	Wpływy z podatku od czynności cywilnoprawnych	320 000,00	320 000,00	448 399,86	140,12%
		0640	Wpływy z tytułu kosztów egzekucyjnych, opłaty komorniczej i kosztów upomnień	8 000,00	8 000,00	6 107,16	76,34%
		0910	Wpływy z odsetek od nieterminowych wpłat z tytułu podatków i opłat	10 000,00	10 000,00	15 823,53	158,24%
	75618		Wpływy z innych opłat stanowiących dochody jednostek samorządu terytorialnego na podstawie ustaw	212 000,00	212 000,00	199 075,19	93,90%
		0270	Wpływy z części opłaty za zezwolenie na sprzedaż napojów alkoholowych w obrocie hurtowym	32 000,00	32 000,00	30 551,78	95,47%

Dział	Rozdział	Paragraf	Wyszczególnienie	Plan na 1.01.2025	Plan na 31.12.2025	Wykonanie na 31.12.2025	Wykonanie planu w %
		0410	Wpływy z opłaty skarbowej	45 000,00	45 000,00	37 118,60	82,49%
		0480	Wpływy z opłat za zezwolenia na sprzedaż napojów alkoholowych	135 000,00	135 000,00	129 404,81	95,86%
		0690	Wpływy z różnych opłat	0,00	0,00	2 000,00	-
	75621		Udziały gmin w podatkach stanowiących dochód budżetu państwa	13 504 656,21	13 504 656,21	13 504 656,21	100,00%
		0010	Wpływy z podatku dochodowego od osób fizycznych	13 388 477,86	13 388 477,86	13 388 477,86	100,00%
		0020	Wpływy z podatku dochodowego od osób prawnych	116 178,35	116 178,35	116 178,35	100,00%
758			Różne rozliczenia	19 285 305,79	20 844 547,77	20 932 093,71	100,42%
	75802		Uzupełnienie subwencji ogólnej dla jednostek samorządu terytorialnego	19 285 305,79	0,00	0,00	-
		2750	Środki na uzupełnienie dochodów gmin	768 401,05	0,00	0,00	-
		2920	Subwencje ogólne z budżetu państwa	18 516 904,74	0,00	0,00	-
	75814		Różne rozliczenia finansowe	0,00	35 248,98	35 248,92	100,00%
		2100	Środki z Funduszu Pomocy na finansowanie lub dofinansowanie zadań bieżących w zakresie pomocy obywatelom Ukrainy	0,00	35 248,98	35 248,92	100,00%
	75834		Subwencja ogólna dla jednostki samorządu terytorialnego	0,00	18 516 904,74	18 516 904,74	100,00%
		2920	Subwencje ogólne z budżetu państwa	0,00	18 516 904,74	18 516 904,74	100,00%
	75835		Rezerwa na uzupełnienie dochodów jednostek samorządu terytorialnego	0,00	911 722,05	999 268,05	109,60%
		2750	Środki na uzupełnienie dochodów gmin	0,00	911 722,05	999 268,05	109,60%
	75867		Krajowy Plan Odbudowy	0,00	1 380 672,00	1 380 672,00	100,00%
		6257	Dotacja celowa w ramach programów finansowych z udziałem środków europejskich oraz środków, o których mowa w art. 5 ust. 3 pkt 5 lit. a i b ustawy, lub płatności w ramach budżetu środków europejskich, realizowanych przez jednostki samorządu terytorialnego	0,00	1 380 672,00	1 380 672,00	100,00%
801			Oświata i wychowanie	1 939 750,86	1 421 724,14	1 411 157,94	99,26%
	80101		Szkoły podstawowe	81 000,00	101 000,00	95 673,64	94,73%
		0670	Wpływy z opłat za korzystanie z żywienia w jednostkach realizujących zadania z zakresu wychowania przedszkolnego	44 000,00	0,00	0,00	-
		0690	Wpływy z różnych opłat	0,00	60 000,00	60 093,50	100,16%
		0750	Wpływy z najmu i dzierżawy składników majątkowych Skarbu Państwa, jednostek samorządu terytorialnego lub innych jednostek zaliczanych do sektora finansów publicznych oraz innych umów o podobnym charakterze	8 000,00	8 000,00	5 495,50	68,69%
		0830	Wpływy z usług	25 000,00	25 000,00	19 637,30	78,55%
		0920	Wpływy z pozostałych odsetek	0,00	0,00	0,00	-
		0970	Wpływy z różnych dochodów	4 000,00	4 000,00	6 447,34	161,18%
		2030	Dotacja celowa otrzymana z budżetu państwa na realizację własnych zadań bieżących gmin (związków gmin, związków powiatowo-gminnych)	0,00	4 000,00	4 000,00	100,00%
	80103		Oddziały przedszkolne w szkołach podstawowych	10 000,00	25 000,00	25 389,60	101,56%
		0660	Wpływy z opłat za korzystanie z wychowania przedszkolnego	10 000,00	10 000,00	10 389,60	103,90%
		2030	Dotacja celowa otrzymana z budżetu państwa na realizację własnych zadań bieżących gmin (związków gmin, związków powiatowo-gminnych)	0,00	15 000,00	15 000,00	100,00%
	80104		Przedszkola	1 673 750,86	1 012 159,10	1 007 676,89	99,56%
		0660	Wpływy z opłat za korzystanie z wychowania przedszkolnego	31 511,00	31 511,00	29 807,94	94,60%
		0670	Wpływy z opłat za korzystanie z żywienia w jednostkach realizujących zadania z zakresu wychowania przedszkolnego	321 000,00	300 000,00	297 667,70	99,22%
		0940	Wpływy z rozliczeń/zwrotów z lat ubiegłych	0,00	0,00	129,15	-
		0970	Wpływy z różnych dochodów	1 000,00	1 000,00	424,00	42,40%
		2030	Dotacja celowa otrzymana z budżetu państwa na realizację własnych zadań bieżących gmin (związków gmin, związków powiatowo-	0,00	33 000,00	33 000,00	100,00%

Dział	Rozdział	Paragraf	Wyszczególnienie	Plan na 1.01.2025	Plan na 31.12.2025	Wykonanie na 31.12.2025	Wykonanie planu w %
			gminnych)				
		6370	Środki otrzymane z Rządowego Funduszu Polski Ład: Program Inwestycji Strategicznych na realizację zadań inwestycyjnych	1 320 239,86	646 648,10	646 648,10	100,00%
	80148		Stolówki szkolne i przedszkolne	175 000,00	225 000,00	224 104,50	99,60%
		0690	Wpływy z różnych opłat	175 000,00	225 000,00	224 104,50	99,60%
	80153		Zapewnienie uczniom prawa do bezpłatnego dostępu do podręczników, materiałów edukacyjnych lub materiałów ćwiczeniowych	0,00	58 565,04	58 313,31	99,57%
		2010	Dotacja celowa otrzymana z budżetu państwa na realizację zadań bieżących z zakresu administracji rządowej oraz innych zadań zleconych gminie (związkom gmin, związkom powiatowo-gminnym) ustawami	0,00	58 565,04	58 313,31	99,57%
852			Pomoc społeczna	421 232,00	511 507,00	502 733,22	98,28%
	85205		Zadania w zakresie przeciwdziałania przemocy domowej	6 000,00	6 000,00	6 000,00	100,00%
		2030	Dotacja celowa otrzymana z budżetu państwa na realizację własnych zadań bieżących gmin (związków gmin, związków powiatowo-gminnych)	6 000,00	6 000,00	6 000,00	100,00%
	85213		Składki na ubezpieczenie zdrowotne opłacane za osoby pobierające niektóre świadczenia z pomocy społecznej oraz za osoby uczestniczące w zajęciach w centrum integracji społecznej	23 000,00	16 600,00	16 245,56	97,86%
		2030	Dotacja celowa otrzymana z budżetu państwa na realizację własnych zadań bieżących gmin (związków gmin, związków powiatowo-gminnych)	23 000,00	16 600,00	16 245,56	97,86%
	85214		Zasiłki okresowe, celowe i pomoc w naturze oraz składki na ubezpieczenia emerytalne i rentowe	25 000,00	36 000,00	34 196,00	94,99%
		2030	Dotacja celowa otrzymana z budżetu państwa na realizację własnych zadań bieżących gmin (związków gmin, związków powiatowo-gminnych)	25 000,00	36 000,00	34 196,00	94,99%
	85216		Zasiłki stałe	246 000,00	224 000,00	219 578,96	98,03%
		2030	Dotacja celowa otrzymana z budżetu państwa na realizację własnych zadań bieżących gmin (związków gmin, związków powiatowo-gminnych)	246 000,00	224 000,00	219 578,96	98,03%
	85219		Ośrodki pomocy społecznej	93 660,00	189 568,00	184 821,74	97,50%
		0640	Wpływy z tytułu kosztów egzekucyjnych, opłaty komorniczej i kosztów upomnień	0,00	0,00	16,00	-
		0830	Wpływy z usług	5 000,00	5 000,00	260,64	5,21%
		0970	Wpływy z różnych dochodów	0,00	0,00	158,00	-
		2010	Dotacja celowa otrzymana z budżetu państwa na realizację zadań bieżących z zakresu administracji rządowej oraz innych zadań zleconych gminie (związkom gmin, związkom powiatowo-gminnym) ustawami	0,00	8 120,00	8 120,00	100,00%
		2030	Dotacja celowa otrzymana z budżetu państwa na realizację własnych zadań bieżących gmin (związków gmin, związków powiatowo-gminnych)	88 660,00	168 809,00	168 628,10	99,89%
		2170	Środki otrzymane z państwowych funduszy celowych na realizację zadań bieżących jednostek sektora finansów publicznych	0,00	7 639,00	7 639,00	100,00%
	85228		Usługi opiekuńcze i specjalistyczne usługi opiekuńcze	0,00	0,00	2 556,47	-
		0830	Wpływy z usług	0,00	0,00	2 556,47	-
	85230		Pomoc w zakresie dożywiania	23 160,00	32 000,00	32 000,00	100,00%
		2030	Dotacja celowa otrzymana z budżetu państwa na realizację własnych zadań bieżących gmin (związków gmin, związków powiatowo-gminnych)	23 160,00	32 000,00	32 000,00	100,00%
	85295		Pozostała działalność	4 412,00	7 339,00	7 334,49	99,94%
		2010	Dotacja celowa otrzymana z budżetu państwa na realizację zadań bieżących z zakresu administracji rządowej oraz innych zadań zleconych gminie (związkom gmin, związkom powiatowo-gminnym) ustawami	0,00	7 339,00	7 334,49	99,94%
		2100	Środki z Funduszu Pomocy na finansowanie lub dofinansowanie zadań bieżących w zakresie pomocy obywatelom Ukrainy	4 412,00	0,00	0,00	-
854			Edukacyjna opieka wychowawcza	0,00	80 000,00	62 256,00	77,82%
	85415		Pomoc materialna dla uczniów o charakterze socjalnym	0,00	80 000,00	62 256,00	77,82%

Dział	Rozdział	Paragraf	Wyszczególnienie	Plan na 1.01.2025	Plan na 31.12.2025	Wykonanie na 31.12.2025	Wykonanie planu w %
		2030	Dotacja celowa otrzymana z budżetu państwa na realizację własnych zadań bieżących gmin (związków gmin, związków powiatowo-gminnych)	0,00	80 000,00	62 256,00	77,82%
855			Rodzina	4 092 190,00	5 267 857,71	5 187 655,57	98,48%
	85501		Świadczenie wychowawcze	30 000,00	1 000,00	0,00	0,00%
		0920	Wpływy z pozostałych odsetek	10 000,00	500,00	0,00	0,00%
		0940	Wpływy z rozliczeń/zwrotów z lat ubiegłych	20 000,00	500,00	0,00	0,00%
	85502		Świadczenia rodzinne, świadczenie z funduszu alimentacyjnego oraz składki na ubezpieczenia emerytalne i rentowe z ubezpieczenia społecznego	4 003 000,00	4 831 978,00	4 753 108,40	98,37%
		0900	Wpływy z odsetek od dotacji oraz płatności: wykorzystanych niezgodnie z przeznaczeniem lub wykorzystanych z naruszeniem procedur, o których mowa w art. 184 ustawy, pobranych nienależnie lub w nadmiernej wysokości	0,00	0,00	39,66	-
		0920	Wpływy z pozostałych odsetek	0,00	7 275,00	0,00	0,00%
		0940	Wpływy z rozliczeń/zwrotów z lat ubiegłych	10 000,00	130 425,00	98 780,68	75,74%
		2010	Dotacja celowa otrzymana z budżetu państwa na realizację zadań bieżących z zakresu administracji rządowej oraz innych zadań zleconych gminie (związkowi gmin, związkowi powiatowo-gminnym) ustawami	3 953 000,00	4 644 278,00	4 644 109,01	100,00%
		2060	Dotacja celowa otrzymana z budżetu państwa na zadania bieżące z zakresu administracji rządowej zlecone gminom (związkowi gmin, związkowi powiatowo-gminnym), związane z realizacją świadczenia wychowawczego stanowiącego pomoc państwa w wychowywaniu dzieci	0,00	2 000,00	2 000,00	100,00%
		2360	Dochody jednostek samorządu terytorialnego związane z realizacją zadań z zakresu administracji rządowej oraz innych zadań zleconych ustawami	40 000,00	48 000,00	8 179,05	17,04%
	85503		Karta Dużej Rodziny	190,00	514,00	517,19	100,62%
		2010	Dotacja celowa otrzymana z budżetu państwa na realizację zadań bieżących z zakresu administracji rządowej oraz innych zadań zleconych gminie (związkowi gmin, związkowi powiatowo-gminnym) ustawami	190,00	514,00	513,99	100,00%
		2360	Dochody jednostek samorządu terytorialnego związane z realizacją zadań z zakresu administracji rządowej oraz innych zadań zleconych ustawami	0,00	0,00	3,20	-
	85504		Wspieranie rodziny	0,00	38 971,15	38 971,15	100,00%
		2030	Dotacja celowa otrzymana z budżetu państwa na realizację własnych zadań bieżących gmin (związków gmin, związków powiatowo-gminnych)	0,00	14 445,60	14 445,60	100,00%
		2690	Środki z Funduszu Pracy otrzymane na realizację zadań wynikających z odrębnych ustaw	0,00	24 525,55	24 525,55	100,00%
	85513		Składki na ubezpieczenie zdrowotne opłacane za osoby pobierające niektóre świadczenia rodzinne oraz za osoby pobierające zasiłki dla opiekunów	59 000,00	77 840,00	77 504,27	99,57%
		2010	Dotacja celowa otrzymana z budżetu państwa na realizację zadań bieżących z zakresu administracji rządowej oraz innych zadań zleconych gminie (związkowi gmin, związkowi powiatowo-gminnym) ustawami	59 000,00	77 840,00	77 504,27	99,57%
	85516		System opieki nad dziećmi w wieku do lat 3	0,00	317 554,56	317 554,56	100,00%
		6259	Dotacja celowa w ramach programów finansowych z udziałem środków europejskich oraz środków, o których mowa w art. 5 ust. 3 pkt 5 lit. a i b ustawy, lub płatności w ramach budżetu środków europejskich, realizowanych przez jednostki samorządu terytorialnego	0,00	317 554,56	317 554,56	100,00%
900			Gospodarka komunalna i ochrona środowiska	1 713 000,00	1 982 490,58	1 596 578,77	80,53%
	90002		Gospodarka odpadami komunalnymi	1 700 000,00	1 700 000,00	1 385 978,45	81,53%
		0490	Wpływy z innych lokalnych opłat pobieranych przez jednostki samorządu terytorialnego na podstawie odrębnych ustaw	1 700 000,00	1 700 000,00	1 385 978,45	81,53%
	90004		Utrzymanie zieleni w miastach i gminach	0,00	42 225,00	37 499,00	88,81%
		2710	Dotacja celowa otrzymana z tytułu pomocy finansowej udzielanej między jednostkami samorządu terytorialnego na dofinansowanie własnych zadań bieżących	0,00	42 225,00	37 499,00	88,81%

Dział	Rozdział	Paragraf	Wyszczególnienie	Plan na 1.01.2025	Plan na 31.12.2025	Wykonanie na 31.12.2025	Wykonanie planu w %
	90005		Ochrona powietrza atmosferycznego i klimatu	0,00	92 000,00	74 000,00	80,43%
		2460	Środki otrzymane od pozostałych jednostek zaliczanych do sektora finansów publicznych na realizację zadań bieżących jednostek zaliczanych do sektora finansów publicznych	0,00	92 000,00	74 000,00	80,43%
	90013		Schroniska dla zwierząt	0,00	10 000,00	9 700,00	97,00%
		2710	Dotacja celowa otrzymana z tytułu pomocy finansowej udzielanej między jednostkami samorządu terytorialnego na dofinansowanie własnych zadań bieżących	0,00	10 000,00	9 700,00	97,00%
	90015		Oświetlenie ulic, placów i dróg	0,00	15 000,00	15 000,00	100,00%
		6300	Dotacja celowa otrzymana z tytułu pomocy finansowej udzielanej między jednostkami samorządu terytorialnego na dofinansowanie własnych zadań inwestycyjnych i zakupów inwestycyjnych	0,00	15 000,00	15 000,00	100,00%
	90019		Wpływy i wydatki związane z gromadzeniem środków z opłat i kar za korzystanie ze środowiska	3 000,00	3 000,00	3 292,16	109,74%
		0690	Wpływy z różnych opłat	3 000,00	3 000,00	3 292,16	109,74%
	90026		Pozostałe działania związane z gospodarką odpadami	10 000,00	110 000,00	60 843,58	55,31%
		0640	Wpływy z tytułu kosztów egzekucyjnych, opłaty komorniczej i kosztów upomnień	5 000,00	5 000,00	4 791,20	95,82%
		0910	Wpływy z odsetek od nieterminowych wpłat z tytułu podatków i opłat	5 000,00	5 000,00	6 052,38	121,05%
		2460	Środki otrzymane od pozostałych jednostek zaliczanych do sektora finansów publicznych na realizację zadań bieżących jednostek zaliczanych do sektora finansów publicznych	0,00	100 000,00	50 000,00	50,00%
	90095		Pozostała działalność	0,00	10 265,58	10 265,58	100,00%
		0950	Wpływy z tytułu kar i odszkodowań wynikających z umów	0,00	10 265,58	10 265,58	100,00%
921			Kultura i ochrona dziedzictwa narodowego	4 103 975,00	4 103 975,00	4 094 634,00	99,77%
	92120		Ochrona zabytków i opieka nad zabytkami	4 103 975,00	4 103 975,00	4 094 634,00	99,77%
		0960	Wpływy z otrzymanych spadków, zapisów i darowizn w postaci pieniężnej	0,00	0,00	15 341,72	-
		6090	Środki z Funduszu Przeciwdziałania COVID-19 na finansowanie lub dofinansowanie kosztów realizacji inwestycji i zakupów inwestycyjnych związanych z przeciwdziałaniem COVID-19	4 103 975,00	4 103 975,00	4 079 292,28	99,40%
926			Kultura fizyczna	5 580 000,00	2 790 000,00	2 790 000,00	100,00%
	92695		Pozostała działalność	5 580 000,00	2 790 000,00	2 790 000,00	100,00%
		6370	Środki otrzymane z Rządowego Funduszu Polski Ład: Program Inwestycji Strategicznych na realizację zadań inwestycyjnych	5 580 000,00	2 790 000,00	2 790 000,00	100,00%
			Razem	58 004 126,86	60 458 285,68	60 005 245,72	99,25%

3.2. WYKONANIE DOCHODÓW BIEŻĄCYCH

Tabela 14: Wykonanie dochodów bieżących budżetu Gminy Przytyk za 2025 rok

Dział	Rozdział	Paragraf	Wyszczególnienie	Plan na 1.01.2025	Plan na 31.12.2025	Wykonanie na 31.12.2025	Wykonanie planu w %
010			Rolnictwo i łowiectwo	8 500,00	971 826,43	969 468,25	99,76%
	01095		Pozostała działalność	8 500,00	971 826,43	969 468,25	99,76%
		0750	Wpływy z najmu i dzierżawy składników majątkowych Skarbu Państwa, jednostek samorządu terytorialnego lub innych jednostek zaliczanych do sektora finansów publicznych oraz innych umów o podobnym charakterze	8 500,00	8 500,00	6 141,83	72,26%
		2010	Dotacja celowa otrzymana z budżetu państwa na realizację zadań bieżących z zakresu administracji rządowej oraz innych zadań zleconych gminie (związkom gmin, związkom powiatowo-gminnym) ustawami	0,00	963 326,43	963 326,42	100,00%
600			Transport i łączność	30 100,00	210 016,00	209 385,64	99,70%
	60004		Lokalny transport zbiorowy	0,00	179 916,00	179 872,48	99,98%
		2170	Środki otrzymane z państwowych funduszy celowych na realizację zadań bieżących jednostek sektora finansów publicznych	0,00	179 916,00	179 872,48	99,98%
	60016		Drogi publiczne gminne	30 100,00	30 100,00	29 513,16	98,05%
		0620	Wpływy z opłat za zezwolenia, akredytacje oraz opłaty ewidencyjne, w tym opłaty za częstotliwości	30 000,00	30 000,00	29 512,37	98,37%
		0920	Wpływy z pozostałych odsetek	100,00	100,00	0,79	0,79%
700			Gospodarka mieszkaniowa	264 100,00	264 100,00	282 057,63	106,80%
	70005		Gospodarka gruntami i nieruchomościami	24 100,00	24 100,00	34 724,49	144,09%
		0750	Wpływy z najmu i dzierżawy składników majątkowych Skarbu Państwa, jednostek samorządu terytorialnego lub innych jednostek zaliczanych do sektora finansów publicznych oraz innych umów o podobnym charakterze	20 000,00	20 000,00	29 029,96	145,15%
		0830	Wpływy z usług	4 000,00	4 000,00	5 543,49	138,59%
		0920	Wpływy z pozostałych odsetek	100,00	100,00	151,04	151,04%
	70007		Gospodarowanie mieszkaniowym zasobem gminy	240 000,00	240 000,00	247 333,14	103,06%
		0750	Wpływy z najmu i dzierżawy składników majątkowych Skarbu Państwa, jednostek samorządu terytorialnego lub innych jednostek zaliczanych do sektora finansów publicznych oraz innych umów o podobnym charakterze	200 000,00	200 000,00	225 372,61	112,69%
		0830	Wpływy z usług	40 000,00	40 000,00	21 958,49	54,90%
		0920	Wpływy z pozostałych odsetek	0,00	0,00	2,04	-
710			Działalność usługowa	0,00	0,00	34 908,40	-
	71095		Pozostała działalność	0,00	0,00	34 908,40	-
		0970	Wpływy z różnych dochodów	0,00	0,00	34 908,40	-
750			Administracja publiczna	166 340,00	327 030,06	521 931,75	159,60%
	75011		Urzędy wojewódzkie	102 240,00	131 632,39	126 755,70	96,30%
		2010	Dotacja celowa otrzymana z budżetu państwa na realizację zadań bieżących z zakresu administracji rządowej oraz innych zadań zleconych gminie (związkom gmin, związkom powiatowo-gminnym) ustawami	101 916,00	131 308,39	126 734,00	96,52%
		2360	Dochody jednostek samorządu terytorialnego związane z realizacją zadań z zakresu administracji rządowej oraz innych zadań zleconych ustawami	324,00	324,00	21,70	6,70%
	75023		Urzędy gmin (miast i miast na prawach powiatu)	64 100,00	110 397,67	307 496,05	278,53%
		0570	Wpływy z tytułu grzywien, mandatów i innych kar pieniężnych od osób fizycznych	0,00	0,00	2 500,00	-
		0630	Wpływy z tytułu opłat i kosztów sądowych oraz innych opłat uiszczanych na rzecz Skarbu Państwa z tytułu postępowania sądowego i prokuratorskiego	0,00	0,00	431,56	-

Dział	Rozdział	Paragraf	Wyszczególnienie	Plan na 1.01.2025	Plan na 31.12.2025	Wykonanie na 31.12.2025	Wykonanie planu w %
		0640	Wpływy z tytułu kosztów egzekucyjnych, opłaty komorniczej i kosztów upomnień	0,00	0,00	35,20	-
		0690	Wpływy z różnych opłat	60 000,00	60 000,00	39 113,09	65,19%
		0830	Wpływy z usług	0,00	0,00	81,30	-
		0910	Wpływy z odsetek od nieterminowych wpłat z tytułu podatków i opłat	0,00	0,00	1,06	-
		0920	Wpływy z pozostałych odsetek	100,00	100,00	93 065,88	93 065,88%
		0940	Wpływy z rozliczeń/zwrotów z lat ubiegłych	0,00	0,00	1 845,00	-
		0950	Wpływy z tytułu kar i odszkodowań wynikających z umów	0,00	46 297,67	167 124,07	360,98%
		0970	Wpływy z różnych dochodów	4 000,00	4 000,00	3 298,89	82,47%
	75075		Promocja jednostek samorządu terytorialnego	0,00	65 000,00	68 000,00	104,62%
		0960	Wpływy z otrzymanych spadków, zapisów i darowizn w postaci pieniędzy	0,00	0,00	3 000,00	-
		2320	Dotacja celowa otrzymana z powiatu na zadania bieżące realizowane na podstawie porozumień (umów) między jednostkami samorządu terytorialnego	0,00	65 000,00	65 000,00	100,00%
	75095		Pozostała działalność	0,00	20 000,00	19 680,00	98,40%
		2710	Dotacja celowa otrzymana z tytułu pomocy finansowej udzielanej między jednostkami samorządu terytorialnego na dofinansowanie własnych zadań bieżących	0,00	20 000,00	19 680,00	98,40%
751			Urzędy naczelných organów władzy państwowej, kontroli i ochrony prawa oraz sądownictwa	1 505,00	84 525,00	84 524,99	100,00%
	75101		Urzędy naczelných organów władzy państwowej, kontroli i ochrony prawa	1 505,00	1 505,00	1 505,00	100,00%
		2010	Dotacja celowa otrzymana z budżetu państwa na realizację zadań bieżących z zakresu administracji rządowej oraz innych zadań zleconych gminie (związkom gmin, związkom powiatowo-gminnym) ustawami	1 505,00	1 505,00	1 505,00	100,00%
	75107		Wybory Prezydenta Rzeczypospolitej Polskiej	0,00	83 020,00	83 019,99	100,00%
		2010	Dotacja celowa otrzymana z budżetu państwa na realizację zadań bieżących z zakresu administracji rządowej oraz innych zadań zleconych gminie (związkom gmin, związkom powiatowo-gminnym) ustawami	0,00	83 020,00	83 019,99	100,00%
752			Obrona narodowa	1 251,00	255 056,70	187 105,61	73,36%
	75224		Kwalifikacja wojskowa.	1 251,00	863,11	863,11	100,00%
		2010	Dotacja celowa otrzymana z budżetu państwa na realizację zadań bieżących z zakresu administracji rządowej oraz innych zadań zleconych gminie (związkom gmin, związkom powiatowo-gminnym) ustawami	1 251,00	863,11	863,11	100,00%
	75295		Pozostała działalność	0,00	254 193,59	186 242,50	73,27%
		2030	Dotacja celowa otrzymana z budżetu państwa na realizację własnych zadań bieżących gmin (związków gmin, związków powiatowo-gminnych)	0,00	254 193,59	186 242,50	73,27%
754			Bezpieczeństwo publiczne i ochrona przeciwpożarowa	0,00	15 000,00	15 000,00	100,00%
	75412		Ochotnicze straże pożarne	0,00	15 000,00	15 000,00	100,00%
		2710	Dotacja celowa otrzymana z tytułu pomocy finansowej udzielanej między jednostkami samorządu terytorialnego na dofinansowanie własnych zadań bieżących	0,00	15 000,00	15 000,00	100,00%
756			Dochody od osób prawnych, od osób fizycznych i od innych jednostek nieposiadających osobowości prawnej oraz wydatki związane z ich poborem	17 780 796,21	17 780 796,21	17 808 425,34	100,16%
	75601		Wpływy z podatku dochodowego od osób fizycznych	20 340,00	20 340,00	16 459,37	80,92%
		0350	Wpływy z podatku od działalności gospodarczej osób fizycznych, opłacanego w formie karty podatkowej	19 840,00	19 840,00	16 239,53	81,85%
		0910	Wpływy z odsetek od nieterminowych wpłat z tytułu podatków i opłat	500,00	500,00	219,84	43,97%
	75615		Wpływy z podatku rolnego, podatku leśnego, podatku od czynności cywilnoprawnych, podatków i opłat lokalnych od osób prawnych i innych jednostek organizacyjnych	1 125 800,00	1 125 800,00	1 080 973,09	96,02%
		0310	Wpływy z podatku od nieruchomości	1 000 000,00	1 000 000,00	953 826,00	95,38%
		0320	Wpływy z podatku rolnego	5 000,00	5 000,00	4 907,26	98,15%

Dział	Rozdział	Paragraf	Wyszczególnienie	Plan na 1.01.2025	Plan na 31.12.2025	Wykonanie na 31.12.2025	Wykonanie planu w %
		0330	Wpływy z podatku leśnego	50 000,00	50 000,00	37 450,00	74,90%
		0340	Wpływy z podatku od środków transportowych	64 000,00	64 000,00	78 751,00	123,05%
		0500	Wpływy z podatku od czynności cywilnoprawnych	2 800,00	2 800,00	5 829,00	208,18%
		0910	Wpływy z odsetek od nieterminowych wpłat z tytułu podatków i opłat	4 000,00	4 000,00	209,83	5,25%
	75616		Wpływy z podatku rolnego, podatku leśnego, podatku od spadków i darowizn, podatku od czynności cywilno-prawnych oraz podatków i opłat lokalnych od osób fizycznych	2 918 000,00	2 918 000,00	3 007 261,48	103,06%
		0310	Wpływy z podatku od nieruchomości	990 000,00	990 000,00	992 412,92	100,24%
		0320	Wpływy z podatku rolnego	1 180 000,00	1 180 000,00	1 104 477,16	93,60%
		0330	Wpływy z podatku leśnego	110 000,00	110 000,00	80 791,47	73,45%
		0340	Wpływy z podatku od środków transportowych	170 000,00	170 000,00	207 033,76	121,78%
		0360	Wpływy z podatku od spadków i darowizn	70 000,00	70 000,00	83 420,62	119,17%
		0430	Wpływy z opłaty targowej	60 000,00	60 000,00	68 795,00	114,66%
		0500	Wpływy z podatku od czynności cywilnoprawnych	320 000,00	320 000,00	448 399,86	140,12%
		0640	Wpływy z tytułu kosztów egzekucyjnych, opłaty komorniczej i kosztów upomnień	8 000,00	8 000,00	6 107,16	76,34%
		0910	Wpływy z odsetek od nieterminowych wpłat z tytułu podatków i opłat	10 000,00	10 000,00	15 823,53	158,24%
	75618		Wpływy z innych opłat stanowiących dochody jednostek samorządu terytorialnego na podstawie ustaw	212 000,00	212 000,00	199 075,19	93,90%
		0270	Wpływy z części opłaty za zezwolenie na sprzedaż napojów alkoholowych w obrocie hurtowym	32 000,00	32 000,00	30 551,78	95,47%
		0410	Wpływy z opłaty skarbowej	45 000,00	45 000,00	37 118,60	82,49%
		0480	Wpływy z opłat za zezwolenia na sprzedaż napojów alkoholowych	135 000,00	135 000,00	129 404,81	95,86%
		0690	Wpływy z różnych opłat	0,00	0,00	2 000,00	-
	75621		Udziały gmin w podatkach stanowiących dochód budżetu państwa	13 504 656,21	13 504 656,21	13 504 656,21	100,00%
		0010	Wpływy z podatku dochodowego od osób fizycznych	13 388 477,86	13 388 477,86	13 388 477,86	100,00%
		0020	Wpływy z podatku dochodowego od osób prawnych	116 178,35	116 178,35	116 178,35	100,00%
758			Różne rozliczenia	19 285 305,79	19 463 875,77	19 551 421,71	100,45%
	75802		Uzupełnienie subwencji ogólnej dla jednostek samorządu terytorialnego	19 285 305,79	0,00	0,00	-
		2750	Środki na uzupełnienie dochodów gmin	768 401,05	0,00	0,00	-
		2920	Subwencje ogólne z budżetu państwa	18 516 904,74	0,00	0,00	-
	75814		Różne rozliczenia finansowe	0,00	35 248,98	35 248,92	100,00%
		2100	Środki z Funduszu Pomocy na finansowanie lub dofinansowanie zadań bieżących w zakresie pomocy obywatelom Ukrainy	0,00	35 248,98	35 248,92	100,00%
	75834		Subwencja ogólna dla jednostki samorządu terytorialnego	0,00	18 516 904,74	18 516 904,74	100,00%
		2920	Subwencje ogólne z budżetu państwa	0,00	18 516 904,74	18 516 904,74	100,00%
	75835		Rezerwa na uzupełnienie dochodów jednostek samorządu terytorialnego	0,00	911 722,05	999 268,05	109,60%
		2750	Środki na uzupełnienie dochodów gmin	0,00	911 722,05	999 268,05	109,60%
801			Oświata i wychowanie	619 511,00	775 076,04	764 509,84	98,64%
	80101		Szkoły podstawowe	81 000,00	101 000,00	95 673,64	94,73%
		0670	Wpływy z opłat za korzystanie z żywienia w jednostkach realizujących zadania z zakresu wychowania przedszkolnego	44 000,00	0,00	0,00	-
		0690	Wpływy z różnych opłat	0,00	60 000,00	60 093,50	100,16%
		0750	Wpływy z najmu i dzierżawy składników majątkowych Skarbu Państwa, jednostek samorządu terytorialnego lub innych jednostek zaliczanych do sektora finansów publicznych oraz innych umów o podobnym charakterze	8 000,00	8 000,00	5 495,50	68,69%
		0830	Wpływy z usług	25 000,00	25 000,00	19 637,30	78,55%

Dział	Rozdział	Paragraf	Wyszczególnienie	Plan na 1.01.2025	Plan na 31.12.2025	Wykonanie na 31.12.2025	Wykonanie planu w %
		0920	Wpływy z pozostałych odsetek	0,00	0,00	0,00	-
		0970	Wpływy z różnych dochodów	4 000,00	4 000,00	6 447,34	161,18%
		2030	Dotacja celowa otrzymana z budżetu państwa na realizację własnych zadań bieżących gmin (związków gmin, związków powiatowo-gminnych)	0,00	4 000,00	4 000,00	100,00%
	80103		Oddziały przedszkolne w szkołach podstawowych	10 000,00	25 000,00	25 389,60	101,56%
		0660	Wpływy z opłat za korzystanie z wychowania przedszkolnego	10 000,00	10 000,00	10 389,60	103,90%
		2030	Dotacja celowa otrzymana z budżetu państwa na realizację własnych zadań bieżących gmin (związków gmin, związków powiatowo-gminnych)	0,00	15 000,00	15 000,00	100,00%
	80104		Przedszkola	353 511,00	365 511,00	361 028,79	98,77%
		0660	Wpływy z opłat za korzystanie z wychowania przedszkolnego	31 511,00	31 511,00	29 807,94	94,60%
		0670	Wpływy z opłat za korzystanie z wyżywienia w jednostkach realizujących zadania z zakresu wychowania przedszkolnego	321 000,00	300 000,00	297 667,70	99,22%
		0940	Wpływy z rozliczeń/zwrotów z lat ubiegłych	0,00	0,00	129,15	-
		0970	Wpływy z różnych dochodów	1 000,00	1 000,00	424,00	42,40%
		2030	Dotacja celowa otrzymana z budżetu państwa na realizację własnych zadań bieżących gmin (związków gmin, związków powiatowo-gminnych)	0,00	33 000,00	33 000,00	100,00%
	80148		Stolówki szkolne i przedszkolne	175 000,00	225 000,00	224 104,50	99,60%
		0690	Wpływy z różnych opłat	175 000,00	225 000,00	224 104,50	99,60%
	80153		Zapewnienie uczniom prawa do bezpłatnego dostępu do podręczników, materiałów edukacyjnych lub materiałów ćwiczeniowych	0,00	58 565,04	58 313,31	99,57%
		2010	Dotacja celowa otrzymana z budżetu państwa na realizację zadań bieżących z zakresu administracji rządowej oraz innych zadań zleconych gminie (związkowi gmin, związkowi powiatowo-gminnym) ustawami	0,00	58 565,04	58 313,31	99,57%
852			Pomoc społeczna	421 232,00	511 507,00	502 733,22	98,28%
	85205		Zadania w zakresie przeciwdziałania przemocy domowej	6 000,00	6 000,00	6 000,00	100,00%
		2030	Dotacja celowa otrzymana z budżetu państwa na realizację własnych zadań bieżących gmin (związków gmin, związków powiatowo-gminnych)	6 000,00	6 000,00	6 000,00	100,00%
	85213		Składki na ubezpieczenie zdrowotne opłacane za osoby pobierające niektóre świadczenia z pomocy społecznej oraz za osoby uczestniczące w zajęciach w centrum integracji społecznej	23 000,00	16 600,00	16 245,56	97,86%
		2030	Dotacja celowa otrzymana z budżetu państwa na realizację własnych zadań bieżących gmin (związków gmin, związków powiatowo-gminnych)	23 000,00	16 600,00	16 245,56	97,86%
	85214		Zasiłki okresowe, celowe i pomoc w naturze oraz składki na ubezpieczenia emerytalne i rentowe	25 000,00	36 000,00	34 196,00	94,99%
		2030	Dotacja celowa otrzymana z budżetu państwa na realizację własnych zadań bieżących gmin (związków gmin, związków powiatowo-gminnych)	25 000,00	36 000,00	34 196,00	94,99%
	85216		Zasiłki stałe	246 000,00	224 000,00	219 578,96	98,03%
		2030	Dotacja celowa otrzymana z budżetu państwa na realizację własnych zadań bieżących gmin (związków gmin, związków powiatowo-gminnych)	246 000,00	224 000,00	219 578,96	98,03%
	85219		Ośrodki pomocy społecznej	93 660,00	189 568,00	184 821,74	97,50%
		0640	Wpływy z tytułu kosztów egzekucyjnych, opłaty komorniczej i kosztów upomnień	0,00	0,00	16,00	-
		0830	Wpływy z usług	5 000,00	5 000,00	260,64	5,21%
		0970	Wpływy z różnych dochodów	0,00	0,00	158,00	-
		2010	Dotacja celowa otrzymana z budżetu państwa na realizację zadań bieżących z zakresu administracji rządowej oraz innych zadań zleconych gminie (związkowi gmin, związkowi powiatowo-gminnym) ustawami	0,00	8 120,00	8 120,00	100,00%
		2030	Dotacja celowa otrzymana z budżetu państwa na realizację własnych zadań bieżących gmin (związków gmin, związków powiatowo-	88 660,00	168 809,00	168 628,10	99,89%

Dział	Rozdział	Paragraf	Wyszczególnienie	Plan na 1.01.2025	Plan na 31.12.2025	Wykonanie na 31.12.2025	Wykonanie planu w %
			gminnych)				
		2170	Środki otrzymane z państwowych funduszy celowych na realizację zadań bieżących jednostek sektora finansów publicznych	0,00	7 639,00	7 639,00	100,00%
	85228		Usługi opiekuńcze i specjalistyczne usługi opiekuńcze	0,00	0,00	2 556,47	-
		0830	Wpływy z usług	0,00	0,00	2 556,47	-
	85230		Pomoc w zakresie dożywiania	23 160,00	32 000,00	32 000,00	100,00%
		2030	Dotacja celowa otrzymana z budżetu państwa na realizację własnych zadań bieżących gmin (związków gmin, związków powiatowo-gminnych)	23 160,00	32 000,00	32 000,00	100,00%
	85295		Pozostała działalność	4 412,00	7 339,00	7 334,49	99,94%
		2010	Dotacja celowa otrzymana z budżetu państwa na realizację zadań bieżących z zakresu administracji rządowej oraz innych zadań zleconych gminie (związkom gmin, związkom powiatowo-gminnym) ustawami	0,00	7 339,00	7 334,49	99,94%
		2100	Środki z Funduszu Pomocy na finansowanie lub dofinansowanie zadań bieżących w zakresie pomocy obywatelom Ukrainy	4 412,00	0,00	0,00	-
854			Edukacyjna opieka wychowawcza	0,00	80 000,00	62 256,00	77,82%
	85415		Pomoc materialna dla uczniów o charakterze socjalnym	0,00	80 000,00	62 256,00	77,82%
		2030	Dotacja celowa otrzymana z budżetu państwa na realizację własnych zadań bieżących gmin (związków gmin, związków powiatowo-gminnych)	0,00	80 000,00	62 256,00	77,82%
855			Rodzina	4 092 190,00	4 950 303,15	4 870 101,01	98,38%
	85501		Świadczenie wychowawcze	30 000,00	1 000,00	0,00	0,00%
		0920	Wpływy z pozostałych odsetek	10 000,00	500,00	0,00	0,00%
		0940	Wpływy z rozliczeń/zwrotów z lat ubiegłych	20 000,00	500,00	0,00	0,00%
	85502		Świadczenia rodzinne, świadczenie z funduszu alimentacyjnego oraz składki na ubezpieczenia emerytalne i rentowe z ubezpieczenia społecznego	4 003 000,00	4 831 978,00	4 753 108,40	98,37%
		0900	Wpływy z odsetek od dotacji oraz płatności: wykorzystanych niezgodnie z przeznaczeniem lub wykorzystanych z naruszeniem procedur, o których mowa w art. 184 ustawy, pobranych nienależnie lub w nadmiernej wysokości	0,00	0,00	39,66	-
		0920	Wpływy z pozostałych odsetek	0,00	7 275,00	0,00	0,00%
		0940	Wpływy z rozliczeń/zwrotów z lat ubiegłych	10 000,00	130 425,00	98 780,68	75,74%
		2010	Dotacja celowa otrzymana z budżetu państwa na realizację zadań bieżących z zakresu administracji rządowej oraz innych zadań zleconych gminie (związkom gmin, związkom powiatowo-gminnym) ustawami	3 953 000,00	4 644 278,00	4 644 109,01	100,00%
		2060	Dotacja celowa otrzymana z budżetu państwa na zadania bieżące z zakresu administracji rządowej zlecone gminom (związkom gmin, związkom powiatowo-gminnym), związane z realizacją świadczenia wychowawczego stanowiącego pomoc państwa w wychowywaniu dzieci	0,00	2 000,00	2 000,00	100,00%
		2360	Dochody jednostek samorządu terytorialnego związane z realizacją zadań z zakresu administracji rządowej oraz innych zadań zleconych ustawami	40 000,00	48 000,00	8 179,05	17,04%
	85503		Karta Dużej Rodziny	190,00	514,00	517,19	100,62%
		2010	Dotacja celowa otrzymana z budżetu państwa na realizację zadań bieżących z zakresu administracji rządowej oraz innych zadań zleconych gminie (związkom gmin, związkom powiatowo-gminnym) ustawami	190,00	514,00	513,99	100,00%
		2360	Dochody jednostek samorządu terytorialnego związane z realizacją zadań z zakresu administracji rządowej oraz innych zadań zleconych ustawami	0,00	0,00	3,20	-
	85504		Wspieranie rodziny	0,00	38 971,15	38 971,15	100,00%
		2030	Dotacja celowa otrzymana z budżetu państwa na realizację własnych zadań bieżących gmin (związków gmin, związków powiatowo-gminnych)	0,00	14 445,60	14 445,60	100,00%
		2690	Środki z Funduszu Pracy otrzymane na realizację zadań wynikających z odrębnych ustaw	0,00	24 525,55	24 525,55	100,00%

Dział	Rozdział	Paragraf	Wyszczególnienie	Plan na 1.01.2025	Plan na 31.12.2025	Wykonanie na 31.12.2025	Wykonanie planu w %
	85513		Składki na ubezpieczenie zdrowotne opłacane za osoby pobierające niektóre świadczenia rodzinne oraz za osoby pobierające zasiłki dla opiekunów	59 000,00	77 840,00	77 504,27	99,57%
		2010	Dotacja celowa otrzymana z budżetu państwa na realizację zadań bieżących z zakresu administracji rządowej oraz innych zadań zleconych gminie (związkom powiatowo-gminnym) ustawami	59 000,00	77 840,00	77 504,27	99,57%
900			Gospodarka komunalna i ochrona środowiska	1 713 000,00	1 967 490,58	1 581 578,77	80,39%
	90002		Gospodarka odpadami komunalnymi	1 700 000,00	1 700 000,00	1 385 978,45	81,53%
		0490	Wpływy z innych lokalnych opłat pobieranych przez jednostki samorządu terytorialnego na podstawie odrębnych ustaw	1 700 000,00	1 700 000,00	1 385 978,45	81,53%
	90004		Utrzymanie zieleni w miastach i gminach	0,00	42 225,00	37 499,00	88,81%
		2710	Dotacja celowa otrzymana z tytułu pomocy finansowej udzielanej między jednostkami samorządu terytorialnego na dofinansowanie własnych zadań bieżących	0,00	42 225,00	37 499,00	88,81%
	90005		Ochrona powietrza atmosferycznego i klimatu	0,00	92 000,00	74 000,00	80,43%
		2460	Środki otrzymane od pozostałych jednostek zaliczanych do sektora finansów publicznych na realizację zadań bieżących jednostek zaliczanych do sektora finansów publicznych	0,00	92 000,00	74 000,00	80,43%
	90013		Schroniska dla zwierząt	0,00	10 000,00	9 700,00	97,00%
		2710	Dotacja celowa otrzymana z tytułu pomocy finansowej udzielanej między jednostkami samorządu terytorialnego na dofinansowanie własnych zadań bieżących	0,00	10 000,00	9 700,00	97,00%
	90019		Wpływy i wydatki związane z gromadzeniem środków z opłat i kar za korzystanie ze środowiska	3 000,00	3 000,00	3 292,16	109,74%
		0690	Wpływy z różnych opłat	3 000,00	3 000,00	3 292,16	109,74%
	90026		Pozostałe działania związane z gospodarką odpadami	10 000,00	110 000,00	60 843,58	55,31%
		0640	Wpływy z tytułu kosztów egzekucyjnych, opłaty komorniczej i kosztów upomnień	5 000,00	5 000,00	4 791,20	95,82%
		0910	Wpływy z odsetek od nieterminowych wpłat z tytułu podatków i opłat	5 000,00	5 000,00	6 052,38	121,05%
		2460	Środki otrzymane od pozostałych jednostek zaliczanych do sektora finansów publicznych na realizację zadań bieżących jednostek zaliczanych do sektora finansów publicznych	0,00	100 000,00	50 000,00	50,00%
	90095		Pozostała działalność	0,00	10 265,58	10 265,58	100,00%
		0950	Wpływy z tytułu kar i odszkodowań wynikających z umów	0,00	10 265,58	10 265,58	100,00%
921			Kultura i ochrona dziedzictwa narodowego	0,00	0,00	15 341,72	-
	92120		Ochrona zabytków i opieka nad zabytkami	0,00	0,00	15 341,72	-
		0960	Wpływy z otrzymanych spadków, zapisów i darowizn w postaci pieniędzy	0,00	0,00	15 341,72	-
			Razem	44 383 831,00	47 656 602,94	47 460 749,88	99,59%

3.3. WYKONANIE DOCHODÓW MAJĄTKOWYCH

Tabela 15: Wykonanie dochodów majątkowych budżetu Gminy Przytyk za 2025 rok

Dział	Rozdział	Paragraf	Wyszczególnienie	Plan na 1.01.2025	Plan na 31.12.2025	Wykonanie na 31.12.2025	Wykonanie planu w %
010			Rolnictwo i leśnictwo	2 050 000,00	2 050 000,00	2 000 000,00	97,56%
	01043		Infrastruktura wodociągowa wsi	2 000 000,00	2 000 000,00	2 000 000,00	100,00%
		6370	Środki otrzymane z Rządowego Funduszu Polski Ład: Program Inwestycji Strategicznych na realizację zadań inwestycyjnych	2 000 000,00	2 000 000,00	2 000 000,00	100,00%
	01095		Pozostała działalność	50 000,00	50 000,00	0,00	0,00%
		0770	Wpłaty z tytułu odpłatnego nabycia prawa własności oraz prawa użytkowania wieczystego nieruchomości	50 000,00	50 000,00	0,00	0,00%
600			Transport i łączność	0,00	708 657,13	679 652,12	95,91%
	60016		Drogi publiczne gminne	0,00	548 657,13	548 657,12	100,00%
		6290	Środki na dofinansowanie własnych inwestycji gmin, powiatów (związków gmin, związków powiatowo-gminnych, związków powiatów), samorządów województw, pozyskane z innych źródeł	0,00	548 657,13	548 657,12	100,00%
	60017		Drogi wewnętrzne	0,00	160 000,00	130 995,00	81,87%
		6630	Dotacja celowa otrzymana z samorządu województwa na inwestycje i zakupy inwestycyjne realizowane na podstawie porozumień (umów) między jednostkami samorządu terytorialnego	0,00	160 000,00	130 995,00	81,87%
700			Gospodarka mieszkaniowa	146 501,00	324 520,76	266 726,08	82,19%
	70005		Gospodarka gruntami i nieruchomościami	146 501,00	324 520,76	266 726,08	82,19%
		6257	Dotacja celowa w ramach programów finansowych z udziałem środków europejskich oraz środków, o których mowa w art. 5 ust. 3 pkt 5 lit. a i b ustawy, lub płatności w ramach budżetu środków europejskich, realizowanych przez jednostki samorządu terytorialnego	0,00	178 019,76	111 746,08	62,77%
		6300	Dotacja celowa otrzymana z tytułu pomocy finansowej udzielanej między jednostkami samorządu terytorialnego na dofinansowanie własnych zadań inwestycyjnych i zakupów inwestycyjnych	146 501,00	146 501,00	154 980,00	105,79%
750			Administracja publiczna	419 580,00	293 706,00	293 706,00	100,00%
	75023		Urzędy gmin (miast i miast na prawach powiatu)	419 580,00	293 706,00	293 706,00	100,00%
		6257	Dotacja celowa w ramach programów finansowych z udziałem środków europejskich oraz środków, o których mowa w art. 5 ust. 3 pkt 5 lit. a i b ustawy, lub płatności w ramach budżetu środków europejskich, realizowanych przez jednostki samorządu terytorialnego	419 580,00	293 706,00	293 706,00	100,00%
752			Obrona narodowa	0,00	130 949,19	55 762,00	42,58%
	75295		Pozostała działalność	0,00	130 949,19	55 762,00	42,58%
		6330	Dotacja celowa otrzymana z budżetu państwa na realizację inwestycji i zakupów inwestycyjnych własnych gmin (związków gmin, związków powiatowo-gminnych)	0,00	130 949,19	55 762,00	42,58%
754			Bezpieczeństwo publiczne i ochrona przeciwpożarowa	0,00	40 000,00	19 482,70	48,71%
	75412		Ochotnicze straże pożarne	0,00	40 000,00	19 482,70	48,71%
		6280	Środki otrzymane od pozostałych jednostek zaliczanych do sektora finansów publicznych na finansowanie lub dofinansowanie kosztów realizacji inwestycji i zakupów inwestycyjnych jednostek zaliczanych do sektora finansów publicznych	0,00	40 000,00	19 482,70	48,71%
758			Różne rozliczenia	0,00	1 380 672,00	1 380 672,00	100,00%
	75867		Krajowy Plan Odbudowy	0,00	1 380 672,00	1 380 672,00	100,00%
		6257	Dotacja celowa w ramach programów finansowych z udziałem środków europejskich oraz środków, o których mowa w art. 5 ust. 3 pkt 5 lit. a i b ustawy, lub płatności w ramach budżetu środków europejskich, realizowanych przez jednostki samorządu terytorialnego	0,00	1 380 672,00	1 380 672,00	100,00%
801			Oświata i wychowanie	1 320 239,86	646 648,10	646 648,10	100,00%
	80104		Przedszkola	1 320 239,86	646 648,10	646 648,10	100,00%

Dział	Rozdział	Paragraf	Wyszczególnienie	Plan na 1.01.2025	Plan na 31.12.2025	Wykonanie na 31.12.2025	Wykonanie planu w %
		6370	Środki otrzymane z Rządowego Funduszu Polski Ład: Program Inwestycji Strategicznych na realizację zadań inwestycyjnych	1 320 239,86	646 648,10	646 648,10	100,00%
855			Rodzina	0,00	317 554,56	317 554,56	100,00%
	85516		System opieki nad dziećmi w wieku do lat 3	0,00	317 554,56	317 554,56	100,00%
		6259	Dotacja celowa w ramach programów finansowych z udziałem środków europejskich oraz środków, o których mowa w art. 5 ust. 3 pkt 5 lit. a i b ustawy, lub płatności w ramach budżetu środków europejskich, realizowanych przez jednostki samorządu terytorialnego	0,00	317 554,56	317 554,56	100,00%
900			Gospodarka komunalna i ochrona środowiska	0,00	15 000,00	15 000,00	100,00%
	90015		Oświetlenie ulic, placów i dróg	0,00	15 000,00	15 000,00	100,00%
		6300	Dotacja celowa otrzymana z tytułu pomocy finansowej udzielanej między jednostkami samorządu terytorialnego na dofinansowanie własnych zadań inwestycyjnych i zakupów inwestycyjnych	0,00	15 000,00	15 000,00	100,00%
921			Kultura i ochrona dziedzictwa narodowego	4 103 975,00	4 103 975,00	4 079 292,28	99,40%
	92120		Ochrona zabytków i opieka nad zabytkami	4 103 975,00	4 103 975,00	4 079 292,28	99,40%
		6090	Środki z Funduszu Przeciwdziałania COVID-19 na finansowanie lub dofinansowanie kosztów realizacji inwestycji i zakupów inwestycyjnych związanych z przeciwdziałaniem COVID-19	4 103 975,00	4 103 975,00	4 079 292,28	99,40%
926			Kultura fizyczna	5 580 000,00	2 790 000,00	2 790 000,00	100,00%
	92695		Pozostała działalność	5 580 000,00	2 790 000,00	2 790 000,00	100,00%
		6370	Środki otrzymane z Rządowego Funduszu Polski Ład: Program Inwestycji Strategicznych na realizację zadań inwestycyjnych	5 580 000,00	2 790 000,00	2 790 000,00	100,00%
			Razem	13 620 295,86	12 801 682,74	12 544 495,84	97,99%

3.4. WYKONANIE DOCHODÓW WG ŹRÓDEŁ

Tabela 16: Wykonanie dochodów budżetu Gminy Przytyk za 2025 rok według źródeł

Paragraf	Źródło dochodów	Plan na 1.01.2025	Plan na 31.12.2025	Wykonanie na 31.12.2025	Wykonanie planu w %
0010	Wpływy z podatku dochodowego od osób fizycznych	13 388 477,86	13 388 477,86	13 388 477,86	100,00%
0020	Wpływy z podatku dochodowego od osób prawnych	116 178,35	116 178,35	116 178,35	100,00%
0270	Wpływy z części opłaty za zezwolenie na sprzedaż napojów alkoholowych w obrocie hurtowym	32 000,00	32 000,00	30 551,78	95,47%
0310	Wpływy z podatku od nieruchomości	1 990 000,00	1 990 000,00	1 946 238,92	97,80%
0320	Wpływy z podatku rolnego	1 185 000,00	1 185 000,00	1 109 384,42	93,62%
0330	Wpływy z podatku leśnego	160 000,00	160 000,00	118 241,47	73,90%
0340	Wpływy z podatku od środków transportowych	234 000,00	234 000,00	285 784,76	122,13%
0350	Wpływy z podatku od działalności gospodarczej osób fizycznych, opłacanego w formie karty podatkowej	19 840,00	19 840,00	16 239,53	81,85%
0360	Wpływy z podatku od spadków i darowizn	70 000,00	70 000,00	83 420,62	119,17%
0410	Wpływy z opłaty skarbowej	45 000,00	45 000,00	37 118,60	82,49%
0430	Wpływy z opłaty targowej	60 000,00	60 000,00	68 795,00	114,66%
0480	Wpływy z opłat za zezwolenia na sprzedaż napojów alkoholowych	135 000,00	135 000,00	129 404,81	95,86%
0490	Wpływy z innych lokalnych opłat pobieranych przez jednostki samorządu terytorialnego na podstawie odrębnych ustaw	1 700 000,00	1 700 000,00	1 385 978,45	81,53%
0500	Wpływy z podatku od czynności cywilnoprawnych	322 800,00	322 800,00	454 228,86	140,72%
0570	Wpływy z tytułu grzywien, mandatów i innych kar pieniężnych od osób fizycznych	0,00	0,00	2 500,00	-
0620	Wpływy z opłat za zezwolenia, akredytacje oraz opłaty ewidencyjne, w tym opłaty za częstotliwości	30 000,00	30 000,00	29 512,37	98,37%
0630	Wpływy z tytułu opłat i kosztów sądowych oraz innych opłat uiszczanych na rzecz Skarbu Państwa z tytułu postępowania sądowego i prokuratorskiego	0,00	0,00	431,56	-
0640	Wpływy z tytułu kosztów egzekucyjnych, opłaty komorniczej i kosztów upomnień	13 000,00	13 000,00	10 949,56	84,23%
0660	Wpływy z opłat za korzystanie z wychowania przedszkolnego	41 511,00	41 511,00	40 197,54	96,84%
0670	Wpływy z opłat za korzystanie z wyżywienia w jednostkach realizujących zadania z zakresu wychowania przedszkolnego	365 000,00	300 000,00	297 667,70	99,22%
0690	Wpływy z różnych opłat	238 000,00	348 000,00	328 603,25	94,43%
0750	Wpływy z najmu i dzierżawy składników majątkowych Skarbu Państwa, jednostek samorządu terytorialnego lub innych jednostek zaliczanych do sektora finansów publicznych oraz innych umów o podobnym charakterze	236 500,00	236 500,00	266 039,90	112,49%
0770	Wpłaty z tytułu odpłatnego nabycia prawa własności oraz prawa użytkowania wieczystego nieruchomości	50 000,00	50 000,00	0,00	0,00%
0830	Wpływy z usług	74 000,00	74 000,00	50 037,69	67,62%
0900	Wpływy z odsetek od dotacji oraz płatności: wykorzystanych niezgodnie z przeznaczeniem lub wykorzystanych z naruszeniem procedur, o których mowa w art. 184 ustawy, pobranych nienależnie lub w nadmiernej wysokości	0,00	0,00	39,66	-
0910	Wpływy z odsetek od nieterminowych wpłat z tytułu podatków i opłat	19 500,00	19 500,00	22 306,64	114,39%
0920	Wpływy z pozostałych odsetek	10 300,00	8 075,00	93 219,75	1 154,42%
0940	Wpływy z rozliczeń/zwrotów z lat ubiegłych	30 000,00	130 925,00	100 754,83	76,96%
0950	Wpływy z tytułu kar i odszkodowań wynikających z umów	0,00	56 563,25	177 389,65	313,61%
0960	Wpływy z otrzymanych spadków, zapisów i darowizn w postaci pieniężnej	0,00	0,00	18 341,72	-
0970	Wpływy z różnych dochodów	9 000,00	9 000,00	45 236,63	502,63%
2010	Dotacja celowa otrzymana z budżetu państwa na realizację zadań bieżących z zakresu administracji rządowej oraz innych zadań zleconych gminie (związkom gmin, związkom powiatowo-gminnym) ustawami	4 116 862,00	5 976 678,97	5 971 343,59	99,91%

Paragraf	Źródło dochodów	Plan na 1.01.2025	Plan na 31.12.2025	Wykonanie na 31.12.2025	Wykonanie planu w %
2030	Dotacja celowa otrzymana z budżetu państwa na realizację własnych zadań bieżących gmin (związków gmin, związków powiatowo-gminnych)	411 820,00	884 048,19	791 592,72	89,54%
2060	Dotacja celowa otrzymana z budżetu państwa na zadania bieżące z zakresu administracji rządowej zlecone gminom (związkom gmin, związkom powiatowo-gminnym), związane z realizacją świadczenia wychowawczego stanowiącego pomoc państwa w wychowywaniu dzieci	0,00	2 000,00	2 000,00	100,00%
2100	Środki z Funduszu Pomocy na finansowanie lub dofinansowanie zadań bieżących w zakresie pomocy obywatelom Ukrainy	4 412,00	35 248,98	35 248,92	100,00%
2170	Środki otrzymane z państwowych funduszy celowych na realizację zadań bieżących jednostek sektora finansów publicznych	0,00	187 555,00	187 511,48	99,98%
2320	Dotacja celowa otrzymana z powiatu na zadania bieżące realizowane na podstawie porozumień (umów) między jednostkami samorządu terytorialnego	0,00	65 000,00	65 000,00	100,00%
2360	Dochody jednostek samorządu terytorialnego związane z realizacją zadań z zakresu administracji rządowej oraz innych zadań zleconych ustawami	40 324,00	48 324,00	8 203,95	16,98%
2460	Środki otrzymane od pozostałych jednostek zaliczanych do sektora finansów publicznych na realizację zadań bieżących jednostek zaliczanych do sektora finansów publicznych	0,00	192 000,00	124 000,00	64,58%
2690	Środki z Funduszu Pracy otrzymane na realizację zadań wynikających z odrębnych ustaw	0,00	24 525,55	24 525,55	100,00%
2710	Dotacja celowa otrzymana z tytułu pomocy finansowej udzielanej między jednostkami samorządu terytorialnego na dofinansowanie własnych zadań bieżących	0,00	87 225,00	81 879,00	93,87%
2750	Środki na uzupełnienie dochodów gmin	768 401,05	911 722,05	999 268,05	109,60%
2920	Subwencje ogólne z budżetu państwa	18 516 904,74	18 516 904,74	18 516 904,74	100,00%
6090	Środki z Funduszu Przeciwdziałania COVID-19 na finansowanie lub dofinansowanie kosztów realizacji inwestycji i zakupów inwestycyjnych związanych z przeciwdziałaniem COVID-19	4 103 975,00	4 103 975,00	4 079 292,28	99,40%
6257	Dotacja celowa w ramach programów finansowych z udziałem środków europejskich oraz środków, o których mowa w art. 5 ust. 3 pkt 5 lit. a i b ustawy, lub płatności w ramach budżetu środków europejskich, realizowanych przez jednostki samorządu terytorialnego	419 580,00	1 852 397,76	1 786 124,08	96,42%
6259	Dotacja celowa w ramach programów finansowych z udziałem środków europejskich oraz środków, o których mowa w art. 5 ust. 3 pkt 5 lit. a i b ustawy, lub płatności w ramach budżetu środków europejskich, realizowanych przez jednostki samorządu terytorialnego	0,00	317 554,56	317 554,56	100,00%
6280	Środki otrzymane od pozostałych jednostek zaliczanych do sektora finansów publicznych na finansowanie lub dofinansowanie kosztów realizacji inwestycji i zakupów inwestycyjnych jednostek zaliczanych do sektora finansów publicznych	0,00	40 000,00	19 482,70	48,71%
6290	Środki na dofinansowanie własnych inwestycji gmin, powiatów (związków gmin, związków powiatowo-gminnych, związków powiatów), samorządów województw, pozyskane z innych źródeł	0,00	548 657,13	548 657,12	100,00%
6300	Dotacja celowa otrzymana z tytułu pomocy finansowej udzielanej między jednostkami samorządu terytorialnego na dofinansowanie własnych zadań inwestycyjnych i zakupów inwestycyjnych	146 501,00	161 501,00	169 980,00	105,25%
6330	Dotacja celowa otrzymana z budżetu państwa na realizację inwestycji i zakupów inwestycyjnych własnych gmin (związków gmin, związków powiatowo-gminnych)	0,00	130 949,19	55 762,00	42,58%
6370	Środki otrzymane z Rządowego Funduszu Polski Ład: Program Inwestycji Strategicznych na realizację zadań inwestycyjnych	8 900 239,86	5 436 648,10	5 436 648,10	100,00%
6630	Dotacja celowa otrzymana z samorządu województwa na inwestycje i zakupy inwestycyjne realizowane na podstawie porozumień (umów) między jednostkami samorządu terytorialnego	0,00	160 000,00	130 995,00	81,87%
	Razem	58 004 126,86	60 458 285,68	60 005 245,72	99,25%

3.5. WYKONANIE DOCHODÓW WŁASNYCH

Tabela 17: Wykonanie dochodów własnych budżetu Gminy Przytyk za 2025 rok według źródeł

Paragraf	Źródło dochodów	Plan na 1.01.2025	Plan na 31.12.2025	Wykonanie na 31.12.2025	Wykonanie planu w %
0010	Wpływy z podatku dochodowego od osób fizycznych	13 388 477,86	13 388 477,86	13 388 477,86	100,00%
0020	Wpływy z podatku dochodowego od osób prawnych	116 178,35	116 178,35	116 178,35	100,00%
0270	Wpływy z części opłaty za zezwolenie na sprzedaż napojów alkoholowych w obrocie hurtowym	32 000,00	32 000,00	30 551,78	95,47%
0310	Wpływy z podatku od nieruchomości	1 990 000,00	1 990 000,00	1 946 238,92	97,80%
0320	Wpływy z podatku rolnego	1 185 000,00	1 185 000,00	1 109 384,42	93,62%
0330	Wpływy z podatku leśnego	160 000,00	160 000,00	118 241,47	73,90%
0340	Wpływy z podatku od środków transportowych	234 000,00	234 000,00	285 784,76	122,13%
0350	Wpływy z podatku od działalności gospodarczej osób fizycznych, opłacanego w formie karty podatkowej	19 840,00	19 840,00	16 239,53	81,85%
0360	Wpływy z podatku od spadków i darowizn	70 000,00	70 000,00	83 420,62	119,17%
0410	Wpływy z opłaty skarbowej	45 000,00	45 000,00	37 118,60	82,49%
0430	Wpływy z opłaty targowej	60 000,00	60 000,00	68 795,00	114,66%
0480	Wpływy z opłat za zezwolenia na sprzedaż napojów alkoholowych	135 000,00	135 000,00	129 404,81	95,86%
0490	Wpływy z innych lokalnych opłat pobieranych przez jednostki samorządu terytorialnego na podstawie odrębnych ustaw	1 700 000,00	1 700 000,00	1 385 978,45	81,53%
0500	Wpływy z podatku od czynności cywilnoprawnych	322 800,00	322 800,00	454 228,86	140,72%
0570	Wpływy z tytułu grzywien, mandatów i innych kar pieniężnych od osób fizycznych	0,00	0,00	2 500,00	-
0620	Wpływy z opłat za zezwolenia, akredytacje oraz opłaty ewidencyjne, w tym opłaty za częstotliwości	30 000,00	30 000,00	29 512,37	98,37%
0630	Wpływy z tytułu opłat i kosztów sądowych oraz innych opłat uiszczanych na rzecz Skarbu Państwa z tytułu postępowania sądowego i prokuratorskiego	0,00	0,00	431,56	-
0640	Wpływy z tytułu kosztów egzekucyjnych, opłaty komorniczej i kosztów upomnień	13 000,00	13 000,00	10 949,56	84,23%
0660	Wpływy z opłat za korzystanie z wychowania przedszkolnego	41 511,00	41 511,00	40 197,54	96,84%
0670	Wpływy z opłat za korzystanie z żywienia w jednostkach realizujących zadania z zakresu wychowania przedszkolnego	365 000,00	300 000,00	297 667,70	99,22%
0690	Wpływy z różnych opłat	238 000,00	348 000,00	328 603,25	94,43%
0750	Wpływy z najmu i dzierżawy składników majątkowych Skarbu Państwa, jednostek samorządu terytorialnego lub innych jednostek zaliczanych do sektora finansów publicznych oraz innych umów o podobnym charakterze	236 500,00	236 500,00	266 039,90	112,49%
0770	Wpłaty z tytułu odpłatnego nabycia prawa własności oraz prawa użytkowania wieczystego nieruchomości	50 000,00	50 000,00	0,00	0,00%
0830	Wpływy z usług	74 000,00	74 000,00	50 037,69	67,62%
0900	Wpływy z odsetek od dotacji oraz płatności: wykorzystanych niezgodnie z przeznaczeniem lub wykorzystanych z naruszeniem procedur, o których mowa w art. 184 ustawy, pobranych nienależnie lub w nadmiernej wysokości	0,00	0,00	39,66	-
0910	Wpływy z odsetek od nieterminowych wpłat z tytułu podatków i opłat	19 500,00	19 500,00	22 306,64	114,39%
0920	Wpływy z pozostałych odsetek	10 300,00	8 075,00	93 219,75	1 154,42%
0940	Wpływy z rozliczeń/zwrotów z lat ubiegłych	30 000,00	130 925,00	100 754,83	76,96%
0950	Wpływy z tytułu kar i odszkodowań wynikających z umów	0,00	56 563,25	177 389,65	313,61%
0960	Wpływy z otrzymanych spadków, zapisów i darowizn w postaci pieniężnej	0,00	0,00	18 341,72	-
0970	Wpływy z różnych dochodów	9 000,00	9 000,00	45 236,63	502,63%
2360	Dochody jednostek samorządu terytorialnego związane z realizacją zadań z zakresu administracji rządowej oraz innych zadań zleconych ustawami	40 324,00	48 324,00	8 203,95	16,98%
	Razem	20 615 431,21	20 823 694,46	20 661 475,83	99,22%

3.6. WYKONANIE WYDATKÓW

Tabela 18: Wykonanie wydatków budżetu Gminy Przytyk za 2025 rok

Dział	Rozdział	Paragraf	Wyszczególnienie	Plan na 1.01.2025	Plan na 31.12.2025	Wykonanie na 31.12.2025	Wykonanie planu w %
010			Rolnictwo i leśnictwo	3 026 763,16	4 050 009,59	4 002 302,64	98,82%
	01030		Izby rolnicze	23 714,00	23 714,00	22 268,02	93,90%
		2850	Wpłaty gmin na rzecz izb rolniczych w wysokości 2 % uzyskanych wpływów z podatku rolnego oraz kwoty w wysokości 1,5 % należnego podatku rolnego na rzecz wybranego przez podatnika podmiotu uprawnionego	23 714,00	23 714,00	22 268,02	93,90%
	01043		Infrastruktura wodociągowa wsi	2 970 263,16	3 006 183,16	2 991 478,20	99,51%
		4300	Zakup usług pozostałych	15 000,00	19 920,00	8 851,20	44,43%
		6050	Wydatki inwestycyjne jednostek budżetowych	955 263,16	986 263,16	982 627,00	99,63%
		6370	Wydatki jednostek poniesione ze środków z Rządowego Funduszu Polski Ład: Program Inwestycji Strategicznych na realizację zadań inwestycyjnych	2 000 000,00	2 000 000,00	2 000 000,00	100,00%
	01044		Infrastruktura sanitacyjna wsi	15 000,00	39 000,00	25 230,00	64,69%
		4300	Zakup usług pozostałych	15 000,00	15 000,00	1 230,00	8,20%
		6050	Wydatki inwestycyjne jednostek budżetowych	0,00	24 000,00	24 000,00	100,00%
	01095		Pozostała działalność	17 786,00	981 112,43	963 326,42	98,19%
		2850	Wpłaty gmin na rzecz izb rolniczych w wysokości 2 % uzyskanych wpływów z podatku rolnego oraz kwoty w wysokości 1,5 % należnego podatku rolnego na rzecz wybranego przez podatnika podmiotu uprawnionego	17 786,00	17 786,00	0,00	0,00%
		4010	Wynagrodzenia osobowe pracowników	0,00	15 822,36	15 822,36	100,00%
		4110	Składki na ubezpieczenia społeczne	0,00	2 678,73	2 678,73	100,00%
		4120	Składki na Fundusz Pracy oraz Fundusz Solidarnościowy	0,00	387,66	387,65	100,00%
		4430	Różne opłaty i składki	0,00	944 437,68	944 437,68	100,00%
400			Wytwarzanie i zaopatrywanie w energię elektryczną, gaz i wodę	0,00	20 000,00	18 450,00	92,25%
	40095		Pozostała działalność	0,00	20 000,00	18 450,00	92,25%
		4300	Zakup usług pozostałych	0,00	20 000,00	18 450,00	92,25%
600			Transport i łączność	2 191 893,94	2 885 378,44	2 687 419,09	93,14%
	60004		Lokalny transport zbiorowy	0,00	227 100,00	227 014,91	99,96%
		4300	Zakup usług pozostałych	0,00	227 100,00	227 014,91	99,96%
	60014		Drogi publiczne powiatowe	0,00	694 000,00	694 000,00	100,00%
		2710	Dotacja celowa na pomoc finansową udzielaną między jednostkami samorządu terytorialnego na dofinansowanie własnych zadań bieżących	0,00	694 000,00	694 000,00	100,00%
	60016		Drogi publiczne gminne	2 191 893,94	1 684 278,44	1 500 014,18	89,06%
		4210	Zakup materiałów i wyposażenia	115 000,00	114 000,00	35 229,63	30,90%
		4270	Zakup usług remontowych	364 315,14	500 478,44	451 832,93	90,28%
		4300	Zakup usług pozostałych	0,00	5 000,00	4 825,39	96,51%
		4920	Splata zobowiązań jednostek samorządu terytorialnego zaliczanych do tytułu dłużnego – kredyty i pożyczki, o którym mowa w art. 72 ust. 1 pkt 2 ustawy	7 000,00	7 000,00	7 000,00	100,00%
		6050	Wydatki inwestycyjne jednostek budżetowych	1 705 578,80	1 057 800,00	1 001 126,23	94,64%
	60017		Drogi wewnętrzne	0,00	280 000,00	266 390,00	95,14%

Dział	Rozdział	Paragraf	Wyszczególnienie	Plan na 1.01.2025	Plan na 31.12.2025	Wykonanie na 31.12.2025	Wykonanie planu w %
		6050	Wydatki inwestycyjne jednostek budżetowych	0,00	280 000,00	266 390,00	95,14%
700			Gospodarka mieszkaniowa	703 789,41	988 249,41	706 473,75	71,49%
	70005		Gospodarka gruntami i nieruchomościami	693 789,41	978 249,41	701 473,75	71,71%
		4210	Zakup materiałów i wyposażenia	5 000,00	2 900,00	0,00	0,00%
		4300	Zakup usług pozostałych	280 000,00	304 900,00	117 540,50	38,55%
		4520	Oplaty na rzecz budżetów jednostek samorządu terytorialnego	0,00	2 300,00	2 141,20	93,10%
		6050	Wydatki inwestycyjne jednostek budżetowych	160 000,00	271 340,24	252 256,56	92,97%
		6057	Wydatki inwestycyjne jednostek budżetowych	0,00	178 019,76	111 746,08	62,77%
		6060	Wydatki na zakupy inwestycyjne jednostek budżetowych	48 789,41	18 789,41	17 789,41	94,68%
		6150	Wydatki majątkowe jednostek samorządu terytorialnego na spłatę zobowiązań zaliczanych do tytułu dłużnego – kredyty i pożyczki, o którym mowa w art. 72 ust. 1 pkt 2 ustawy	200 000,00	200 000,00	200 000,00	100,00%
	70007		Gospodarowanie mieszkaniowym zasobem gminy	10 000,00	10 000,00	5 000,00	50,00%
		4300	Zakup usług pozostałych	10 000,00	10 000,00	5 000,00	50,00%
710			Działalność usługowa	340 000,00	469 800,50	335 019,12	71,31%
	71004		Plany zagospodarowania przestrzennego	250 000,00	412 400,50	287 758,50	69,78%
		4300	Zakup usług pozostałych	250 000,00	412 400,50	287 758,50	69,78%
	71095		Pozostała działalność	90 000,00	57 400,00	47 260,62	82,34%
		4210	Zakup materiałów i wyposażenia	0,00	1 000,00	628,35	62,84%
		4260	Zakup energii	60 000,00	46 219,00	46 167,03	99,89%
		4300	Zakup usług pozostałych	30 000,00	10 181,00	465,24	4,57%
750			Administracja publiczna	6 846 702,25	7 549 769,95	6 993 978,05	92,64%
	75011		Urzędy wojewódzkie	101 916,00	131 308,39	126 734,00	96,52%
		4010	Wynagrodzenia osobowe pracowników	77 000,00	101 539,00	97 781,00	96,30%
		4040	Dodatkowe wynagrodzenie roczne	9 000,00	9 000,00	9 000,00	100,00%
		4110	Składki na ubezpieczenia społeczne	13 760,00	17 911,00	17 201,51	96,04%
		4120	Składki na Fundusz Pracy oraz Fundusz Solidarnościowy	2 156,00	2 858,39	2 751,49	96,26%
	75022		Rady gmin (miast i miast na prawach powiatu)	261 000,00	289 640,00	266 100,00	91,87%
		3030	Różne wydatki na rzecz osób fizycznych	240 000,00	240 000,00	237 460,00	98,94%
		4210	Zakup materiałów i wyposażenia	20 000,00	20 000,00	0,00	0,00%
		4220	Zakup środków żywności	1 000,00	1 000,00	0,00	0,00%
		4300	Zakup usług pozostałych	0,00	28 640,00	28 640,00	100,00%
	75023		Urzędy gmin (miast i miast na prawach powiatu)	5 941 786,25	6 438 821,56	6 022 804,88	93,54%
		3020	Wydatki osobowe niezaliczone do wynagrodzeń	4 000,00	4 000,00	1 428,54	35,71%
		4010	Wynagrodzenia osobowe pracowników	3 265 000,00	3 251 850,00	3 032 045,42	93,24%
		4040	Dodatkowe wynagrodzenie roczne	250 000,00	193 627,00	193 626,86	100,00%
		4110	Składki na ubezpieczenia społeczne	660 000,00	660 000,00	532 900,76	80,74%
		4120	Składki na Fundusz Pracy oraz Fundusz Solidarnościowy	90 000,00	79 500,00	63 419,56	79,77%
		4170	Wynagrodzenia bezosobowe	30 000,00	47 250,00	47 223,93	99,94%
		4210	Zakup materiałów i wyposażenia	248 000,00	304 434,00	301 781,99	99,13%
		4220	Zakup środków żywności	8 000,00	9 900,00	9 826,14	99,25%

Dział	Rozdział	Paragraf	Wyszczególnienie	Plan na 1.01.2025	Plan na 31.12.2025	Wykonanie na 31.12.2025	Wykonanie planu w %
		4240	Zakup środków dydaktycznych i książek	2 000,00	2 000,00	1 859,00	92,95%
		4260	Zakup energii	100 000,00	77 720,00	75 329,41	96,92%
		4270	Zakup usług remontowych	10 000,00	31 700,00	31 661,62	99,88%
		4280	Zakup usług zdrowotnych	700,00	7 700,00	7 117,50	92,44%
		4300	Zakup usług pozostałych	613 248,25	952 199,56	942 850,89	99,02%
		4360	Opłaty z tytułu zakupu usług telekomunikacyjnych	40 000,00	40 900,00	40 838,54	99,85%
		4390	Zakup usług obejmujących wykonanie ekspertyz, analiz i opinii	1 000,00	1 000,00	525,00	52,50%
		4410	Podróże służbowe krajowe	13 000,00	21 500,00	21 404,29	99,55%
		4430	Różne opłaty i składki	1 000,00	1 000,00	415,00	41,50%
		4440	Odpisy na zakładowy fundusz świadczeń socjalnych	88 100,00	104 180,00	104 179,13	100,00%
		4500	Pozostałe podatki na rzecz budżetów jednostek samorządu terytorialnego	0,00	5 050,00	4 642,00	91,92%
		4610	Koszty postępowania sądowego i prokuratorskiego	0,00	7 500,00	7 084,02	94,45%
		4700	Szkolenia pracowników niebędących członkami korpusu służby cywilnej	30 000,00	68 653,00	68 623,80	99,96%
		4710	Wpłaty na PPK finansowane przez podmiot zatrudniający	1 000,00	1 000,00	762,98	76,30%
		6050	Wydatki inwestycyjne jednostek budżetowych	67 158,00	557 158,00	524 402,50	94,12%
		6057	Wydatki inwestycyjne jednostek budżetowych	419 580,00	0,00	0,00	-
		6060	Wydatki na zakupy inwestycyjne jednostek budżetowych	0,00	9 000,00	8 856,00	98,40%
	75075		Promocja jednostek samorządu terytorialnego	281 000,00	383 500,00	283 218,12	73,85%
		4090	Honoraria	5 000,00	5 000,00	0,00	0,00%
		4110	Składki na ubezpieczenia społeczne	0,00	1 000,00	986,04	98,60%
		4170	Wynagrodzenia bezosobowe	24 000,00	24 000,00	11 682,41	48,68%
		4190	Nagrody konkursowe	8 000,00	8 000,00	4 074,68	50,93%
		4210	Zakup materiałów i wyposażenia	100 000,00	62 000,00	35 108,38	56,63%
		4220	Zakup środków żywności	3 000,00	25 000,00	22 639,74	90,56%
		4260	Zakup energii	1 000,00	1 000,00	570,17	57,02%
		4300	Zakup usług pozostałych	140 000,00	257 500,00	208 156,70	80,84%
	75095		Pozostała działalność	261 000,00	306 500,00	295 121,05	96,29%
		3030	Różne wydatki na rzecz osób fizycznych	70 000,00	70 000,00	64 400,00	92,00%
		4100	Wynagrodzenia agencyjno-prowizyjne	70 000,00	80 000,00	75 279,80	94,10%
		4220	Zakup środków żywności	1 000,00	1 000,00	0,00	0,00%
		4300	Zakup usług pozostałych	120 000,00	155 500,00	155 441,25	99,96%
751			Urzędy naczelných organów władzy państwowej, kontroli i ochrony prawa oraz sądownictwa	1 505,00	84 525,00	84 524,99	100,00%
	75101		Urzędy naczelných organów władzy państwowej, kontroli i ochrony prawa	1 505,00	1 505,00	1 505,00	100,00%
		4010	Wynagrodzenia osobowe pracowników	1 285,00	1 260,70	1 260,70	100,00%
		4110	Składki na ubezpieczenia społeczne	170,00	213,42	213,42	100,00%
		4120	Składki na Fundusz Pracy oraz Fundusz Solidarnościowy	50,00	30,88	30,88	100,00%
	75107		Wybory Prezydenta Rzeczypospolitej Polskiej	0,00	83 020,00	83 019,99	100,00%
		3030	Różne wydatki na rzecz osób fizycznych	0,00	49 000,00	49 000,00	100,00%
		4110	Składki na ubezpieczenia społeczne	0,00	3 144,42	3 144,42	100,00%
		4120	Składki na Fundusz Pracy oraz Fundusz Solidarnościowy	0,00	365,12	365,12	100,00%
		4170	Wynagrodzenia bezosobowe	0,00	20 973,02	20 973,02	100,00%

Dział	Rozdział	Paragraf	Wyszczególnienie	Plan na 1.01.2025	Plan na 31.12.2025	Wykonanie na 31.12.2025	Wykonanie planu w %
		4210	Zakup materiałów i wyposażenia	0,00	6 056,53	6 056,53	100,00%
		4300	Zakup usług pozostałych	0,00	3 480,91	3 480,90	100,00%
752			Obrona narodowa	1 251,00	406 135,89	277 420,61	68,31%
	75224		Kwalifikacja wojskowa.	1 251,00	863,11	863,11	100,00%
		4010	Wynagrodzenia osobowe pracowników	0,00	300,18	300,18	100,00%
		4110	Składki na ubezpieczenia społeczne	0,00	50,82	50,82	100,00%
		4300	Zakup usług pozostałych	1 251,00	512,11	512,11	100,00%
	75295		Pozostała działalność	0,00	405 272,78	276 557,50	68,24%
		4210	Zakup materiałów i wyposażenia	0,00	199 423,59	128 472,50	64,42%
		4700	Szkolenia pracowników niebędących członkami korpusu służby cywilnej	0,00	74 900,00	74 900,00	100,00%
		6060	Wydatki na zakupy inwestycyjne jednostek budżetowych	0,00	130 949,19	73 185,00	55,89%
754			Bezpieczeństwo publiczne i ochrona przeciwpożarowa	312 726,14	447 726,14	316 876,79	70,77%
	75410		Komendy wojewódzkie Państwowej Straży Pożarnej	0,00	50 000,00	50 000,00	100,00%
		6170	Wpłaty jednostek na państwowy fundusz celowy na finansowanie lub dofinansowanie zadań inwestycyjnych	0,00	50 000,00	50 000,00	100,00%
	75412		Ochotnicze straże pożarne	312 726,14	397 726,14	266 876,79	67,10%
		3030	Różne wydatki na rzecz osób fizycznych	70 000,00	53 500,00	31 120,00	58,17%
		4110	Składki na ubezpieczenia społeczne	4 300,00	5 400,00	5 333,30	98,76%
		4120	Składki na Fundusz Pracy oraz Fundusz Solidarnościowy	400,00	0,00	0,00	-
		4170	Wynagrodzenia bezosobowe	30 000,00	39 800,00	36 900,00	92,71%
		4210	Zakup materiałów i wyposażenia	146 026,14	125 826,14	54 958,97	43,68%
		4220	Zakup środków żywności	1 000,00	9 000,00	7 227,85	80,31%
		4260	Zakup energii	30 000,00	36 000,00	34 800,26	96,67%
		4270	Zakup usług remontowych	10 000,00	41 000,00	40 990,00	99,98%
		4280	Zakup usług zdrowotnych	1 000,00	1 000,00	0,00	0,00%
		4300	Zakup usług pozostałych	20 000,00	31 200,00	31 192,41	99,98%
		6050	Wydatki inwestycyjne jednostek budżetowych	0,00	55 000,00	24 354,00	44,28%
757			Obsługa długu publicznego	1 010 000,00	1 010 000,00	929 955,12	92,07%
	75702		Obsługa papierów wartościowych, kredytów i pożyczek oraz innych zobowiązań jednostek samorządu terytorialnego zaliczanych do tytułu dłużnego – kredyty i pożyczki	970 000,00	970 000,00	929 955,12	95,87%
		8110	Odsetki od samorządowych papierów wartościowych lub zaciągniętych przez jednostkę samorządu terytorialnego kredytów i pożyczek	970 000,00	970 000,00	929 955,12	95,87%
	75704		Rozliczenia z tytułu poręczeń i gwarancji udzielonych przez Skarb Państwa lub jednostkę samorządu terytorialnego	40 000,00	40 000,00	0,00	0,00%
		8030	Wyплаты z tytułu krajowych poręczeń i gwarancji	40 000,00	40 000,00	0,00	0,00%
758			Różne rozliczenia	237 000,00	237 000,00	0,00	0,00%
	75818		Rezerwy ogólne i celowe	237 000,00	237 000,00	0,00	0,00%
		4810	Rezerwy	237 000,00	237 000,00	0,00	0,00%
801			Oświata i wychowanie	20 637 420,10	20 748 702,79	19 348 042,05	93,25%
	80101		Szkoły podstawowe	12 428 079,00	13 286 930,78	12 236 590,36	92,09%
		3020	Wydatki osobowe niezaliczone do wynagrodzeń	690 000,00	663 280,00	465 643,86	70,20%
		4010	Wynagrodzenia osobowe pracowników	1 311 000,00	1 344 000,00	1 283 269,31	95,48%
		4040	Dodatkowe wynagrodzenie roczne	96 500,00	94 890,00	94 182,29	99,25%

Dział	Rozdział	Paragraf	Wyszczególnienie	Plan na 1.01.2025	Plan na 31.12.2025	Wykonanie na 31.12.2025	Wykonanie planu w %
		4110	Składki na ubezpieczenia społeczne	1 466 000,00	1 507 400,00	1 404 131,48	93,15%
		4120	Składki na Fundusz Pracy oraz Fundusz Solidarnościowy	197 000,00	162 496,67	121 212,18	74,59%
		4170	Wynagrodzenia bezosobowe	25 700,00	25 700,00	20 380,00	79,30%
		4210	Zakup materiałów i wyposażenia	390 000,00	396 332,00	295 290,90	74,51%
		4230	Zakup leków, wyrobów medycznych i produktów biobójczych	5 000,00	5 000,00	1 022,18	20,44%
		4240	Zakup środków dydaktycznych i książek	42 000,00	46 000,00	20 028,79	43,54%
		4260	Zakup energii	540 000,00	540 108,00	466 876,79	86,44%
		4270	Zakup usług remontowych	235 000,00	235 000,00	215 689,12	91,78%
		4280	Zakup usług zdrowotnych	8 500,00	8 800,00	8 259,50	93,86%
		4300	Zakup usług pozostałych	488 824,00	610 024,00	363 382,26	59,57%
		4360	Opłaty z tytułu zakupu usług telekomunikacyjnych	20 000,00	20 000,00	14 488,41	72,44%
		4390	Zakup usług obejmujących wykonanie ekspertyz, analiz i opinii	4 500,00	4 500,00	0,00	0,00%
		4410	Podróże służbowe krajowe	7 000,00	7 000,00	3 852,63	55,04%
		4430	Różne opłaty i składki	23 000,00	11 000,00	1 220,00	11,09%
		4440	Odpisy na zakładowy fundusz świadczeń socjalnych	396 555,00	383 988,83	383 988,83	100,00%
		4700	Szkolenia pracowników niebędących członkami korpusu służby cywilnej	10 500,00	16 500,00	10 891,70	66,01%
		4710	Wpłaty na PPK finansowane przez podmiot zatrudniający	11 000,00	11 600,00	9 480,37	81,73%
		4790	Wynagrodzenia osobowe nauczycieli	5 715 000,00	6 476 370,43	6 339 060,28	97,88%
		4800	Dodatkowe wynagrodzenie roczne nauczycieli	495 000,00	520 340,85	517 707,62	99,49%
		6050	Wydatki inwestycyjne jednostek budżetowych	250 000,00	196 600,00	196 531,86	99,97%
	80103		Oddziały przedszkolne w szkołach podstawowych	676 900,00	692 431,70	595 665,92	86,03%
		3020	Wydatki osobowe niezaliczone do wynagrodzeń	47 000,00	47 000,00	26 815,21	57,05%
		4110	Składki na ubezpieczenia społeczne	95 000,00	95 000,00	77 740,79	81,83%
		4120	Składki na Fundusz Pracy oraz Fundusz Solidarnościowy	13 000,00	13 000,00	7 945,81	61,12%
		4210	Zakup materiałów i wyposażenia	3 500,00	8 510,00	7 380,49	86,73%
		4240	Zakup środków dydaktycznych i książek	2 500,00	21 250,00	21 033,15	98,98%
		4440	Odpisy na zakładowy fundusz świadczeń socjalnych	23 400,00	23 400,00	23 400,00	100,00%
		4710	Wpłaty na PPK finansowane przez podmiot zatrudniający	1 000,00	1 000,00	0,00	0,00%
		4790	Wynagrodzenia osobowe nauczycieli	446 500,00	441 500,00	402 542,09	91,18%
		4800	Dodatkowe wynagrodzenie roczne nauczycieli	45 000,00	41 771,70	28 808,38	68,97%
	80104		Przedszkola	3 670 098,10	3 035 168,69	2 890 677,97	95,24%
		3020	Wydatki osobowe niezaliczone do wynagrodzeń	78 000,00	68 621,00	68 620,68	100,00%
		4010	Wynagrodzenia osobowe pracowników	375 250,00	375 250,00	370 781,25	98,81%
		4040	Dodatkowe wynagrodzenie roczne	28 000,00	27 500,00	25 444,54	92,53%
		4110	Składki na ubezpieczenia społeczne	225 000,00	204 532,07	201 144,58	98,34%
		4120	Składki na Fundusz Pracy oraz Fundusz Solidarnościowy	31 000,00	21 000,00	18 200,64	86,67%
		4170	Wynagrodzenia bezosobowe	10 000,00	7 000,00	6 424,00	91,77%
		4210	Zakup materiałów i wyposażenia	80 000,00	64 800,00	61 421,08	94,79%
		4230	Zakup leków, wyrobów medycznych i produktów biobójczych	2 000,00	500,00	239,90	47,98%
		4240	Zakup środków dydaktycznych i książek	8 000,00	44 179,00	44 179,00	100,00%
		4260	Zakup energii	60 000,00	51 500,00	32 753,19	63,60%

Dział	Rozdział	Paragraf	Wyszczególnienie	Plan na 1.01.2025	Plan na 31.12.2025	Wykonanie na 31.12.2025	Wykonanie planu w %
		4270	Zakup usług remontowych	16 500,00	16 500,00	14 700,00	89,09%
		4280	Zakup usług zdrowotnych	2 500,00	3 200,00	3 060,00	95,63%
		4300	Zakup usług pozostałych	60 000,00	103 700,00	103 683,57	99,98%
		4330	Zakup usług przez jednostki samorządu terytorialnego od innych jednostek samorządu terytorialnego	350 000,00	324 700,00	233 618,33	71,95%
		4360	Oplaty z tytułu zakupu usług telekomunikacyjnych	4 200,00	4 200,00	3 380,04	80,48%
		4390	Zakup usług obejmujących wykonanie ekspertyz, analiz i opinii	2 000,00	2 000,00	0,00	0,00%
		4410	Podróże służbowe krajowe	500,00	500,00	106,26	21,25%
		4430	Różne opłaty i składki	4 500,00	0,00	0,00	-
		4440	Odpisy na zakładowy fundusz świadczeń socjalnych	82 000,00	104 213,28	104 213,28	100,00%
		4610	Koszty postępowania sądowego i prokuratorskiego	0,00	2 500,00	2 332,00	93,28%
		4700	Szkolenia pracowników niebędących członkami korpusu służby cywilnej	6 500,00	6 500,00	4 142,00	63,72%
		4710	Wpłaty na PPK finansowane przez podmiot zatrudniający	1 000,00	0,00	0,00	-
		4790	Wynagrodzenia osobowe nauczycieli	712 500,00	837 327,57	828 234,62	98,91%
		4800	Dodatkowe wynagrodzenie roczne nauczycieli	72 000,00	72 000,00	71 053,24	98,69%
		6050	Wydatki inwestycyjne jednostek budżetowych	138 408,24	46 297,67	46 297,67	100,00%
		6370	Wydatki jednostek poniesione ze środków z Rządowego Funduszu Polski Ład: Program Inwestycji Strategicznych na realizację zadań inwestycyjnych	1 320 239,86	646 648,10	646 648,10	100,00%
	80107		Świetlice szkolne	127 974,00	127 267,00	125 719,65	98,78%
		3020	Wydatki osobowe niezaliczone do wynagrodzeń	9 000,00	7 900,00	7 364,40	93,22%
		4110	Składki na ubezpieczenia społeczne	17 500,00	17 600,00	17 532,25	99,62%
		4120	Składki na Fundusz Pracy oraz Fundusz Solidarnościowy	2 500,00	0,00	0,00	-
		4440	Odpisy na zakładowy fundusz świadczeń socjalnych	5 674,00	5 674,00	5 674,00	100,00%
		4710	Wpłaty na PPK finansowane przez podmiot zatrudniający	500,00	0,00	0,00	-
		4790	Wynagrodzenia osobowe nauczycieli	85 500,00	89 500,00	88 556,03	98,95%
		4800	Dodatkowe wynagrodzenie roczne nauczycieli	7 300,00	6 593,00	6 592,97	100,00%
	80113		Dowożenie uczniów do szkół	600 000,00	625 300,00	625 268,62	99,99%
		4300	Zakup usług pozostałych	600 000,00	625 300,00	625 268,62	99,99%
	80146		Dokształcanie i doskonalenie nauczycieli	66 316,00	66 316,00	54 517,93	82,21%
		4300	Zakup usług pozostałych	1 500,00	1 500,00	0,00	0,00%
		4700	Szkolenia pracowników niebędących członkami korpusu służby cywilnej	64 816,00	64 816,00	54 517,93	84,11%
	80148		Stołówki szkolne i przedszkolne	1 159 923,00	1 205 226,40	1 118 690,18	92,82%
		3020	Wydatki osobowe niezaliczone do wynagrodzeń	2 000,00	2 000,00	87,25	4,36%
		4010	Wynagrodzenia osobowe pracowników	456 000,00	456 000,00	406 735,09	89,20%
		4040	Dodatkowe wynagrodzenie roczne	31 000,00	30 700,00	24 212,65	78,87%
		4110	Składki na ubezpieczenia społeczne	94 000,00	94 000,00	72 663,29	77,30%
		4120	Składki na Fundusz Pracy oraz Fundusz Solidarnościowy	13 000,00	13 000,00	7 885,02	60,65%
		4210	Zakup materiałów i wyposażenia	7 000,00	5 940,00	4 640,37	78,12%
		4220	Zakup środków żywności	540 000,00	585 000,00	583 887,11	99,81%
		4300	Zakup usług pozostałych	0,00	1 360,00	1 353,00	99,49%
		4440	Odpisy na zakładowy fundusz świadczeń socjalnych	16 923,00	17 226,40	17 226,40	100,00%

Dział	Rozdział	Paragraf	Wyszczególnienie	Plan na 1.01.2025	Plan na 31.12.2025	Wykonanie na 31.12.2025	Wykonanie planu w %
	80149		Realizacja zadań wymagających stosowania specjalnej organizacji nauki i metod pracy dla dzieci w przedszkolach, oddziałach przedszkolnych w szkołach podstawowych i innych formach wychowania przedszkolnego	459 000,00	426 172,43	424 579,45	99,63%
		3020	Wydatki osobowe niezaliczone do wynagrodzeń	0,00	4 000,00	4 000,00	100,00%
		4110	Składki na ubezpieczenia społeczne	65 000,00	65 000,00	65 000,00	100,00%
		4120	Składki na Fundusz Pracy oraz Fundusz Solidarnościowy	9 000,00	9 000,00	9 000,00	100,00%
		4210	Zakup materiałów i wyposażenia	19 000,00	18 140,00	16 547,69	91,22%
		4300	Zakup usług pozostałych	8 000,00	8 860,00	8 859,33	99,99%
		4440	Odpisy na zakładowy fundusz świadczeń socjalnych	8 000,00	8 000,00	8 000,00	100,00%
		4790	Wynagrodzenia osobowe nauczycieli	350 000,00	313 172,43	313 172,43	100,00%
	80150		Realizacja zadań wymagających stosowania specjalnej organizacji nauki i metod pracy dla dzieci i młodzieży w szkołach podstawowych	1 347 129,00	1 085 594,74	1 078 288,71	99,33%
		3020	Wydatki osobowe niezaliczone do wynagrodzeń	23 000,00	23 000,00	23 000,00	100,00%
		4110	Składki na ubezpieczenia społeczne	178 000,00	167 000,00	167 000,00	100,00%
		4120	Składki na Fundusz Pracy oraz Fundusz Solidarnościowy	25 000,00	25 000,00	25 000,00	100,00%
		4210	Zakup materiałów i wyposażenia	0,00	7 100,00	7 094,48	99,92%
		4240	Zakup środków dydaktycznych i książek	65 000,00	58 900,00	58 414,99	99,18%
		4300	Zakup usług pozostałych	8 000,00	7 000,00	184,50	2,64%
		4440	Odpisy na zakładowy fundusz świadczeń socjalnych	68 129,00	68 129,00	68 129,00	100,00%
		4790	Wynagrodzenia osobowe nauczycieli	980 000,00	729 465,74	729 465,74	100,00%
	80153		Zapewnienie uczniom prawa do bezpłatnego dostępu do podręczników, materiałów edukacyjnych lub materiałów ćwiczeniowych	0,00	58 565,04	58 313,31	99,57%
		4210	Zakup materiałów i wyposażenia	0,00	579,83	577,35	99,57%
		4240	Zakup środków dydaktycznych i książek	0,00	57 985,21	57 735,96	99,57%
	80195		Pozostała działalność	102 001,00	139 730,01	139 729,95	100,00%
		4210	Zakup materiałów i wyposażenia	0,00	2,37	2,37	100,00%
		4240	Zakup środków dydaktycznych i książek	0,00	237,61	237,55	99,97%
		4370	Zakup usług związanych z pomocą obywatelom Ukrainy	0,00	35 009,00	35 009,00	100,00%
		4440	Odpisy na zakładowy fundusz świadczeń socjalnych	102 001,00	104 481,03	104 481,03	100,00%
851			Ochrona zdrowia	198 000,00	365 522,17	256 475,71	70,17%
	85121		Lecznictwo ambulatoryjne	31 000,00	90 140,00	75 760,00	84,05%
		2560	Dotacja z budżetu dla samodzielnego publicznego zakładu opieki zdrowotnej utworzonego przez jednostkę samorządu terytorialnego.	0,00	68 000,00	53 620,00	78,85%
		6050	Wydatki inwestycyjne jednostek budżetowych	31 000,00	22 140,00	22 140,00	100,00%
	85153		Zwalczanie narkomanii	3 000,00	3 000,00	1 000,00	33,33%
		4170	Wynagrodzenia bezosobowe	1 000,00	1 000,00	0,00	0,00%
		4210	Zakup materiałów i wyposażenia	1 000,00	1 000,00	0,00	0,00%
		4300	Zakup usług pozostałych	1 000,00	1 000,00	1 000,00	100,00%
	85154		Przeciwdziałanie alkoholizmowi	164 000,00	272 382,17	179 715,71	65,98%
		4170	Wynagrodzenia bezosobowe	88 000,00	103 000,00	51 731,28	50,22%
		4190	Nagrody konkursowe	3 000,00	5 000,00	3 999,09	79,98%
		4210	Zakup materiałów i wyposażenia	50 000,00	73 000,00	44 605,97	61,10%
		4220	Zakup środków żywności	0,00	4 000,00	0,00	0,00%

Dział	Rozdział	Paragraf	Wyszczególnienie	Plan na 1.01.2025	Plan na 31.12.2025	Wykonanie na 31.12.2025	Wykonanie planu w %
		4300	Zakup usług pozostałych	23 000,00	60 000,00	58 077,27	96,80%
		4410	Podróże służbowe krajowe	0,00	5 000,00	752,10	15,04%
		4700	Szkolenia pracowników niebędących członkami korpusu służby cywilnej	0,00	22 382,17	20 550,00	91,81%
852			Pomoc społeczna	1 582 415,00	1 677 865,00	1 424 351,63	84,89%
	85202		Domy pomocy społecznej	480 000,00	480 000,00	352 930,64	73,53%
		4330	Zakup usług przez jednostki samorządu terytorialnego od innych jednostek samorządu terytorialnego	480 000,00	480 000,00	352 930,64	73,53%
	85203		Ośrodki wsparcia	25 000,00	12 100,00	0,00	0,00%
		4330	Zakup usług przez jednostki samorządu terytorialnego od innych jednostek samorządu terytorialnego	25 000,00	12 100,00	0,00	0,00%
	85205		Zadania w zakresie przeciwdziałania przemocy domowej	7 000,00	7 000,00	6 000,00	85,71%
		4210	Zakup materiałów i wyposażenia	4 000,00	6 000,00	6 000,00	100,00%
		4300	Zakup usług pozostałych	2 000,00	0,00	0,00	-
		4700	Szkolenia pracowników niebędących członkami korpusu służby cywilnej	1 000,00	1 000,00	0,00	0,00%
	85213		Składki na ubezpieczenie zdrowotne opłacane za osoby pobierające niektóre świadczenia z pomocy społecznej oraz za osoby uczestniczące w zajęciach w centrum integracji społecznej	28 750,00	22 350,00	16 245,56	72,69%
		4130	Składki na ubezpieczenie zdrowotne	28 750,00	22 350,00	16 245,56	72,69%
	85214		Zasiłki okresowe, celowe i pomoc w naturze oraz składki na ubezpieczenia emerytalne i rentowe	53 250,00	68 000,00	45 068,00	66,28%
		3110	Świadczenia społeczne	53 250,00	68 000,00	45 068,00	66,28%
	85215		Dodatki mieszkaniowe	1 000,00	1 000,00	0,00	0,00%
		3110	Świadczenia społeczne	1 000,00	1 000,00	0,00	0,00%
	85216		Zasiłki stałe	307 500,00	284 517,00	219 578,96	77,18%
		3110	Świadczenia społeczne	307 500,00	284 517,00	219 578,96	77,18%
	85219		Ośrodki pomocy społecznej	636 903,00	748 119,00	737 175,78	98,54%
		3020	Wydatki osobowe niezaliczone do wynagrodzeń	2 000,00	2 746,00	2 371,88	86,38%
		3110	Świadczenia społeczne	0,00	8 000,00	8 000,00	100,00%
		4010	Wynagrodzenia osobowe pracowników	430 000,00	499 835,00	499 273,32	99,89%
		4040	Dodatkowe wynagrodzenie roczne	37 000,00	36 398,00	31 060,75	85,34%
		4110	Składki na ubezpieczenia społeczne	82 500,00	101 323,00	101 275,18	99,95%
		4120	Składki na Fundusz Pracy oraz Fundusz Solidarnościowy	11 500,00	13 155,00	13 086,93	99,48%
		4170	Wynagrodzenia bezosobowe	500,00	500,00	158,00	31,60%
		4210	Zakup materiałów i wyposażenia	9 000,00	6 944,31	5 759,43	82,94%
		4280	Zakup usług zdrowotnych	500,00	0,00	0,00	-
		4300	Zakup usług pozostałych	37 000,00	42 055,17	41 960,44	99,77%
		4360	Opłaty z tytułu zakupu usług telekomunikacyjnych	2 000,00	2 000,00	885,60	44,28%
		4410	Podróże służbowe krajowe	6 000,00	6 500,00	6 471,73	99,57%
		4440	Odpisy na zakładowy fundusz świadczeń socjalnych	13 303,00	15 423,52	15 423,52	100,00%
		4700	Szkolenia pracowników niebędących członkami korpusu służby cywilnej	5 000,00	12 639,00	11 449,00	90,58%
		4710	Wpłaty na PPK finansowane przez podmiot zatrudniający	600,00	600,00	0,00	0,00%
	85230		Pomoc w zakresie dożywiania	38 600,00	47 440,00	40 018,20	84,36%
		3110	Świadczenia społeczne	38 600,00	47 440,00	40 018,20	84,36%
	85295		Pozostała działalność	4 412,00	7 339,00	7 334,49	99,94%

Dział	Rozdział	Paragraf	Wyszczególnienie	Plan na 1.01.2025	Plan na 31.12.2025	Wykonanie na 31.12.2025	Wykonanie planu w %
		4300	Zakup usług pozostałych	0,00	7 339,00	7 334,49	99,94%
		4370	Zakup usług związanych z pomocą obywatelom Ukrainy	4 412,00	0,00	0,00	-
854			Edukacyjna opieka wychowawcza	47 500,00	127 500,00	98 770,00	77,47%
	85415		Pomoc materialna dla uczniów o charakterze socjalnym	20 000,00	100 000,00	77 820,00	77,82%
		3240	Stypendia dla uczniów	20 000,00	100 000,00	77 820,00	77,82%
	85416		Pomoc materialna dla uczniów o charakterze motywacyjnym	27 500,00	27 500,00	20 950,00	76,18%
		3240	Stypendia dla uczniów	27 500,00	27 500,00	20 950,00	76,18%
855			Rodzina	4 328 628,00	5 387 337,39	5 109 185,62	94,84%
	85501		Świadczenie wychowawcze	30 000,00	1 000,00	0,00	0,00%
		2910	Zwrot dotacji oraz płatności wykorzystanych niezgodnie z przeznaczeniem lub wykorzystanych z naruszeniem procedur, o których mowa w art. 184 ustawy, pobranych nienależnie lub w nadmiernej wysokości	20 000,00	500,00	0,00	0,00%
		4580	Pozostałe odsetki	10 000,00	500,00	0,00	0,00%
	85502		Świadczenia rodzinne, świadczenie z funduszu alimentacyjnego oraz składki na ubezpieczenia emerytalne i rentowe z ubezpieczenia społecznego	3 963 000,00	4 783 978,00	4 744 929,35	99,18%
		2910	Zwrot dotacji oraz płatności wykorzystanych niezgodnie z przeznaczeniem lub wykorzystanych z naruszeniem procedur, o których mowa w art. 184 ustawy, pobranych nienależnie lub w nadmiernej wysokości	9 000,00	130 425,00	91 648,65	70,27%
		3110	Świadczenia społeczne	3 464 050,00	4 201 578,50	4 201 578,50	100,00%
		4010	Wynagrodzenia osobowe pracowników	84 492,00	94 569,46	94 569,46	100,00%
		4040	Dodatkowe wynagrodzenie roczne	7 500,00	5 834,40	5 834,40	100,00%
		4110	Składki na ubezpieczenia społeczne	387 000,00	327 248,96	327 248,96	100,00%
		4120	Składki na Fundusz Pracy oraz Fundusz Solidarnościowy	2 400,00	2 454,51	2 454,51	100,00%
		4170	Wynagrodzenia bezosobowe	2 640,00	1 320,00	1 320,00	100,00%
		4210	Zakup materiałów i wyposażenia	1 000,00	828,14	828,14	100,00%
		4300	Zakup usług pozostałych	0,00	7 901,96	7 901,96	100,00%
		4440	Odpisy na zakładowy fundusz świadczeń socjalnych	2 418,00	2 723,40	2 723,40	100,00%
		4560	Odsetki od dotacji oraz płatności: wykorzystanych niezgodnie z przeznaczeniem lub wykorzystanych z naruszeniem procedur, o których mowa w art. 184 ustawy, pobranych nienależnie lub w nadmiernej wysokości	0,00	100,00	36,64	36,64%
		4580	Pozostałe odsetki	1 000,00	7 175,00	7 135,05	99,44%
		4700	Szkolenia pracowników niebędących członkami korpusu służby cywilnej	500,00	318,67	269,00	84,41%
		4710	Wpłaty na PPK finansowane przez podmiot zatrudniający	1 000,00	1 500,00	1 380,68	92,05%
	85503		Karta Dużej Rodziny	190,00	514,00	513,99	100,00%
		4010	Wynagrodzenia osobowe pracowników	158,00	421,73	421,73	100,00%
		4110	Składki na ubezpieczenia społeczne	28,00	75,61	75,61	100,00%
		4120	Składki na Fundusz Pracy oraz Fundusz Solidarnościowy	4,00	10,34	10,33	99,90%
		4710	Wpłaty na PPK finansowane przez podmiot zatrudniający	0,00	6,32	6,32	100,00%
	85504		Wspieranie rodziny	96 438,00	145 409,15	124 423,28	85,57%
		4010	Wynagrodzenia osobowe pracowników	70 000,00	114 025,55	94 596,11	82,96%
		4040	Dodatkowe wynagrodzenie roczne	6 120,00	5 580,00	5 579,53	99,99%
		4110	Składki na ubezpieczenia społeczne	13 500,00	18 000,00	17 961,46	99,79%
		4120	Składki na Fundusz Pracy oraz Fundusz Solidarnościowy	1 900,00	3 259,55	2 454,31	75,30%
		4210	Zakup materiałów i wyposażenia	0,00	100,00	61,50	61,50%

Dział	Rozdział	Paragraf	Wyszczególnienie	Plan na 1.01.2025	Plan na 31.12.2025	Wykonanie na 31.12.2025	Wykonanie planu w %
		4300	Zakup usług pozostałych	400,00	800,00	767,52	95,94%
		4410	Podróże służbowe krajowe	1 000,00	540,00	279,45	51,75%
		4440	Odpisy na zakładowy fundusz świadczeń socjalnych	2 418,00	2 723,40	2 723,40	100,00%
		4700	Szkolenia pracowników niebędących członkami korpusu służby cywilnej	1 000,00	280,65	0,00	0,00%
		4710	Wpłaty na PPK finansowane przez podmiot zatrudniający	100,00	100,00	0,00	0,00%
	85508		Rodziny zastępcze	80 000,00	80 000,00	61 814,73	77,27%
		3110	Świadczenia społeczne	80 000,00	80 000,00	61 814,73	77,27%
	85513		Składki na ubezpieczenie zdrowotne opłacane za osoby pobierające niektóre świadczenia rodzinne oraz za osoby pobierające zasiłki dla opiekunów	59 000,00	77 840,00	77 504,27	99,57%
		4130	Składki na ubezpieczenie zdrowotne	59 000,00	77 840,00	77 504,27	99,57%
	85516		System opieki nad dziećmi w wieku do lat 3	100 000,00	298 596,24	100 000,00	33,49%
		6050	Wydatki inwestycyjne jednostek budżetowych	100 000,00	100 000,00	100 000,00	100,00%
		6057	Wydatki inwestycyjne jednostek budżetowych	0,00	161 458,74	0,00	0,00%
		6059	Wydatki inwestycyjne jednostek budżetowych	0,00	37 137,50	0,00	0,00%
900			Gospodarka komunalna i ochrona środowiska	3 068 762,90	3 459 771,67	2 995 191,13	86,57%
	90001		Gospodarka ściekowa i ochrona wód	351 000,00	312 000,00	311 941,38	99,98%
		4300	Zakup usług pozostałych	1 000,00	4 500,00	4 441,38	98,70%
		6050	Wydatki inwestycyjne jednostek budżetowych	350 000,00	307 500,00	307 500,00	100,00%
	90002		Gospodarka odpadami komunalnymi	1 700 000,00	1 700 000,00	1 515 812,16	89,17%
		4010	Wynagrodzenia osobowe pracowników	60 000,00	70 900,00	70 817,43	99,88%
		4040	Dodatkowe wynagrodzenie roczne	6 000,00	1 003,00	1 002,51	99,95%
		4110	Składki na ubezpieczenia społeczne	12 000,00	12 200,00	12 159,12	99,66%
		4120	Składki na Fundusz Pracy oraz Fundusz Solidarnościowy	1 700,00	1 800,00	1 759,57	97,75%
		4300	Zakup usług pozostałych	1 617 782,00	1 611 273,60	1 427 350,13	88,59%
		4440	Odpisy na zakładowy fundusz świadczeń socjalnych	2 418,00	2 723,40	2 723,40	100,00%
		4710	Wpłaty na PPK finansowane przez podmiot zatrudniający	100,00	100,00	0,00	0,00%
	90004		Utrzymanie zieleni w miastach i gminach	54 289,36	139 289,36	109 365,67	78,52%
		4210	Zakup materiałów i wyposażenia	39 289,36	39 289,36	17 221,02	43,83%
		4300	Zakup usług pozostałych	15 000,00	100 000,00	92 144,65	92,14%
	90005		Ochrona powietrza atmosferycznego i klimatu	10 000,00	36 000,00	9 667,19	26,85%
		4210	Zakup materiałów i wyposażenia	5 000,00	25 000,00	9 667,19	38,67%
		4300	Zakup usług pozostałych	5 000,00	11 000,00	0,00	0,00%
	90013		Schroniska dla zwierząt	110 000,00	140 000,00	126 545,69	90,39%
		4210	Zakup materiałów i wyposażenia	50 000,00	31 000,00	30 895,69	99,66%
		4300	Zakup usług pozostałych	60 000,00	109 000,00	95 650,00	87,75%
	90015		Oświetlenie ulic, placów i dróg	678 473,54	686 459,89	565 576,92	82,39%
		4260	Zakup energii	400 000,00	346 000,00	286 570,28	82,82%
		4270	Zakup usług remontowych	119 736,80	119 736,80	87 727,15	73,27%
		4300	Zakup usług pozostałych	2 000,00	8 368,35	7 875,09	94,11%
		6050	Wydatki inwestycyjne jednostek budżetowych	156 736,74	212 354,74	183 404,40	86,37%

Dział	Rozdział	Paragraf	Wyszczególnienie	Plan na 1.01.2025	Plan na 31.12.2025	Wykonanie na 31.12.2025	Wykonanie planu w %
	90019		Wpływy i wydatki związane z gromadzeniem środków z opłat i kar za korzystanie ze środowiska	3 000,00	9 056,84	1 317,33	14,55%
		4210	Zakup materiałów i wyposażenia	2 000,00	5 000,00	1 317,33	26,35%
		4300	Zakup usług pozostałych	1 000,00	4 056,84	0,00	0,00%
	90026		Pozostałe działania związane z gospodarką odpadami	10 000,00	211 000,00	139 589,83	66,16%
		4300	Zakup usług pozostałych	10 000,00	111 000,00	51 029,83	45,97%
		6060	Wydatki na zakupy inwestycyjne jednostek budżetowych	0,00	100 000,00	88 560,00	88,56%
	90095		Pozostała działalność	152 000,00	225 965,58	215 374,96	95,31%
		2900	Wpłaty gmin i powiatów na rzecz innych jednostek samorządu terytorialnego oraz związków gmin, związków powiatowo-gminnych, związków powiatów, związków metropolitalnych na dofinansowanie zadań bieżących	56 700,00	56 700,00	53 738,04	94,78%
		4010	Wynagrodzenia osobowe pracowników	50 000,00	95 000,00	93 903,88	98,85%
		4040	Dodatkowe wynagrodzenie roczne	0,00	0,00	0,00	-
		4110	Składki na ubezpieczenia społeczne	9 000,00	17 000,00	15 897,94	93,52%
		4120	Składki na Fundusz Pracy oraz Fundusz Solidarnościowy	1 300,00	2 500,00	2 300,65	92,03%
		4210	Zakup materiałów i wyposażenia	12 000,00	17 500,00	12 477,04	71,30%
		4270	Zakup usług remontowych	7 000,00	7 000,00	7 000,00	100,00%
		4300	Zakup usług pozostałych	16 000,00	27 765,58	27 589,41	99,37%
		4700	Szkolenia pracowników niebędących członkami korpusu służby cywilnej	0,00	2 500,00	2 468,00	98,72%
921			Kultura i ochrona dziedzictwa narodowego	5 218 012,20	5 656 275,39	5 390 639,01	95,30%
	92109		Domy i ośrodki kultury, świetlice i kluby	946 352,20	1 376 615,39	1 116 126,44	81,08%
		2480	Dotacja podmiotowa z budżetu dla samorządowej instytucji kultury	583 500,00	903 500,00	763 227,15	84,47%
		4170	Wynagrodzenia bezosobowe	40 000,00	46 000,00	45 953,52	99,90%
		4210	Zakup materiałów i wyposażenia	140 052,47	159 370,82	121 831,94	76,45%
		4260	Zakup energii	0,00	3 150,00	3 114,80	98,88%
		4270	Zakup usług remontowych	1 800,00	36 173,61	30 419,87	84,09%
		4300	Zakup usług pozostałych	66 894,57	60 420,96	54 474,00	90,16%
		6050	Wydatki inwestycyjne jednostek budżetowych	114 105,16	168 000,00	97 105,16	57,80%
	92116		Biblioteki	115 425,00	115 425,00	112 377,57	97,36%
		2480	Dotacja podmiotowa z budżetu dla samorządowej instytucji kultury	115 425,00	115 425,00	112 377,57	97,36%
	92120		Ochrona zabytków i opieka nad zabytkami	4 156 235,00	4 164 235,00	4 162 135,00	99,95%
		4300	Zakup usług pozostałych	0,00	8 000,00	5 900,00	73,75%
		6570	Dotacja celowa przekazana z budżetu na finansowanie lub dofinansowanie zadań inwestycyjnych obiektów zabytkowych jednostkom niezaliczanym do sektora finansów publicznych	4 156 235,00	4 156 235,00	4 156 235,00	100,00%
926			Kultura fizyczna	7 879 900,00	4 203 450,00	4 148 377,69	98,69%
	92605		Zadania w zakresie kultury fizycznej	247 000,00	248 400,00	248 331,60	99,97%
		2820	Dotacja celowa z budżetu na finansowanie lub dofinansowanie zadań zleconych do realizacji stowarzyszeniom	167 000,00	167 000,00	167 000,00	100,00%
		3250	Stypendia różne	80 000,00	81 400,00	81 331,60	99,92%
	92695		Pozostała działalność	7 632 900,00	3 955 050,00	3 900 046,09	98,61%
		4110	Składki na ubezpieczenia społeczne	0,00	1 200,00	0,00	0,00%
		4170	Wynagrodzenia bezosobowe	22 000,00	17 200,00	1 642,87	9,55%
		4210	Zakup materiałów i wyposażenia	10 000,00	20 000,00	2 100,00	10,50%
		4260	Zakup energii	12 000,00	14 200,00	14 171,96	99,80%

Dział	Rozdział	Paragraf	Wyszczególnienie	Plan na 1.01.2025	Plan na 31.12.2025	Wykonanie na 31.12.2025	Wykonanie planu w %
		4270	Zakup usług remontowych	120 000,00	181 000,00	165 268,96	91,31%
		4300	Zakup usług pozostałych	10 000,00	10 000,00	5 412,30	54,12%
		6050	Wydatki inwestycyjne jednostek budżetowych	1 878 900,00	921 450,00	921 450,00	100,00%
		6370	Wydatki jednostek poniesione ze środków z Rządowego Funduszu Polski Ład: Program Inwestycji Strategicznych na realizację zadań inwestycyjnych	5 580 000,00	2 790 000,00	2 790 000,00	100,00%
			Razem	57 632 269,10	59 775 019,33	55 123 453,00	92,22%

3.7. WYKONANIE WYDATKÓW BIEŻĄCYCH

Tabela 19: Wykonanie wydatków bieżących budżetu Gminy Przytyk za 2025 rok

Dział	Rozdział	Paragraf	Wyszczególnienie	Plan na 1.01.2025	Plan na 31.12.2025	Wykonanie na 31.12.2025	Wykonanie planu w %
010			Rolnictwo i leśnictwo	71 500,00	1 039 746,43	995 675,64	95,76%
	01030		Izby rolnicze	23 714,00	23 714,00	22 268,02	93,90%
		2850	Wpłaty gmin na rzecz izb rolniczych w wysokości 2 % uzyskanych wpływów z podatku rolnego oraz kwoty w wysokości 1,5 % należnego podatku rolnego na rzecz wybranego przez podatnika podmiotu uprawnionego	23 714,00	23 714,00	22 268,02	93,90%
	01043		Infrastruktura wodociągowa wsi	15 000,00	19 920,00	8 851,20	44,43%
		4300	Zakup usług pozostałych	15 000,00	19 920,00	8 851,20	44,43%
	01044		Infrastruktura sanitacyjna wsi	15 000,00	15 000,00	1 230,00	8,20%
		4300	Zakup usług pozostałych	15 000,00	15 000,00	1 230,00	8,20%
	01095		Pozostała działalność	17 786,00	981 112,43	963 326,42	98,19%
		2850	Wpłaty gmin na rzecz izb rolniczych w wysokości 2 % uzyskanych wpływów z podatku rolnego oraz kwoty w wysokości 1,5 % należnego podatku rolnego na rzecz wybranego przez podatnika podmiotu uprawnionego	17 786,00	17 786,00	0,00	0,00%
		4010	Wynagrodzenia osobowe pracowników	0,00	15 822,36	15 822,36	100,00%
		4110	Składki na ubezpieczenia społeczne	0,00	2 678,73	2 678,73	100,00%
		4120	Składki na Fundusz Pracy oraz Fundusz Solidarnościowy	0,00	387,66	387,65	100,00%
		4430	Różne opłaty i składki	0,00	944 437,68	944 437,68	100,00%
400			Wytwarzanie i zaopatrywanie w energię elektryczną, gaz i wodę	0,00	20 000,00	18 450,00	92,25%
	40095		Pozostała działalność	0,00	20 000,00	18 450,00	92,25%
		4300	Zakup usług pozostałych	0,00	20 000,00	18 450,00	92,25%
600			Transport i łączność	486 315,14	1 547 578,44	1 419 902,86	91,75%
	60004		Lokalny transport zbiorowy	0,00	227 100,00	227 014,91	99,96%
		4300	Zakup usług pozostałych	0,00	227 100,00	227 014,91	99,96%
	60014		Drogi publiczne powiatowe	0,00	694 000,00	694 000,00	100,00%
		2710	Dotacja celowa na pomoc finansową udzielaną między jednostkami samorządu terytorialnego na dofinansowanie własnych zadań bieżących	0,00	694 000,00	694 000,00	100,00%
	60016		Drogi publiczne gminne	486 315,14	626 478,44	498 887,95	79,63%
		4210	Zakup materiałów i wyposażenia	115 000,00	114 000,00	35 229,63	30,90%
		4270	Zakup usług remontowych	364 315,14	500 478,44	451 832,93	90,28%
		4300	Zakup usług pozostałych	0,00	5 000,00	4 825,39	96,51%
		4920	Splata zobowiązań jednostek samorządu terytorialnego zaliczanych do tytułu dłużnego – kredyty i pożyczki, o którym mowa w art. 72 ust. 1 pkt 2 ustawy	7 000,00	7 000,00	7 000,00	100,00%
700			Gospodarka mieszkaniowa	295 000,00	320 100,00	124 681,70	38,95%
	70005		Gospodarka gruntami i nieruchomościami	285 000,00	310 100,00	119 681,70	38,59%
		4210	Zakup materiałów i wyposażenia	5 000,00	2 900,00	0,00	0,00%
		4300	Zakup usług pozostałych	280 000,00	304 900,00	117 540,50	38,55%
		4520	Opłaty na rzecz budżetów jednostek samorządu terytorialnego	0,00	2 300,00	2 141,20	93,10%
	70007		Gospodarowanie mieszkaniowym zasobem gminy	10 000,00	10 000,00	5 000,00	50,00%

Dział	Rozdział	Paragraf	Wyszczególnienie	Plan na 1.01.2025	Plan na 31.12.2025	Wykonanie na 31.12.2025	Wykonanie planu w %
		4300	Zakup usług pozostałych	10 000,00	10 000,00	5 000,00	50,00%
710			Działalność usługowa	340 000,00	469 800,50	335 019,12	71,31%
	71004		Plany zagospodarowania przestrzennego	250 000,00	412 400,50	287 758,50	69,78%
		4300	Zakup usług pozostałych	250 000,00	412 400,50	287 758,50	69,78%
	71095		Pozostała działalność	90 000,00	57 400,00	47 260,62	82,34%
		4210	Zakup materiałów i wyposażenia	0,00	1 000,00	628,35	62,84%
		4260	Zakup energii	60 000,00	46 219,00	46 167,03	99,89%
		4300	Zakup usług pozostałych	30 000,00	10 181,00	465,24	4,57%
750			Administracja publiczna	6 359 964,25	6 983 611,95	6 460 719,55	92,51%
	75011		Urzędy wojewódzkie	101 916,00	131 308,39	126 734,00	96,52%
		4010	Wynagrodzenia osobowe pracowników	77 000,00	101 539,00	97 781,00	96,30%
		4040	Dodatkowe wynagrodzenie roczne	9 000,00	9 000,00	9 000,00	100,00%
		4110	Składki na ubezpieczenia społeczne	13 760,00	17 911,00	17 201,51	96,04%
		4120	Składki na Fundusz Pracy oraz Fundusz Solidarnościowy	2 156,00	2 858,39	2 751,49	96,26%
	75022		Rady gmin (miast i miast na prawach powiatu)	261 000,00	289 640,00	266 100,00	91,87%
		3030	Różne wydatki na rzecz osób fizycznych	240 000,00	240 000,00	237 460,00	98,94%
		4210	Zakup materiałów i wyposażenia	20 000,00	20 000,00	0,00	0,00%
		4220	Zakup środków żywności	1 000,00	1 000,00	0,00	0,00%
		4300	Zakup usług pozostałych	0,00	28 640,00	28 640,00	100,00%
	75023		Urzędy gmin (miast i miast na prawach powiatu)	5 455 048,25	5 872 663,56	5 489 546,38	93,48%
		3020	Wydatki osobowe niezaliczone do wynagrodzeń	4 000,00	4 000,00	1 428,54	35,71%
		4010	Wynagrodzenia osobowe pracowników	3 265 000,00	3 251 850,00	3 032 045,42	93,24%
		4040	Dodatkowe wynagrodzenie roczne	250 000,00	193 627,00	193 626,86	100,00%
		4110	Składki na ubezpieczenia społeczne	660 000,00	660 000,00	532 900,76	80,74%
		4120	Składki na Fundusz Pracy oraz Fundusz Solidarnościowy	90 000,00	79 500,00	63 419,56	79,77%
		4170	Wynagrodzenia bezosobowe	30 000,00	47 250,00	47 223,93	99,94%
		4210	Zakup materiałów i wyposażenia	248 000,00	304 434,00	301 781,99	99,13%
		4220	Zakup środków żywności	8 000,00	9 900,00	9 826,14	99,25%
		4240	Zakup środków dydaktycznych i książek	2 000,00	2 000,00	1 859,00	92,95%
		4260	Zakup energii	100 000,00	77 720,00	75 329,41	96,92%
		4270	Zakup usług remontowych	10 000,00	31 700,00	31 661,62	99,88%
		4280	Zakup usług zdrowotnych	700,00	7 700,00	7 117,50	92,44%
		4300	Zakup usług pozostałych	613 248,25	952 199,56	942 850,89	99,02%
		4360	Oplaty z tytułu zakupu usług telekomunikacyjnych	40 000,00	40 900,00	40 838,54	99,85%
		4390	Zakup usług obejmujących wykonanie ekspertyz, analiz i opinii	1 000,00	1 000,00	525,00	52,50%
		4410	Podróże służbowe krajowe	13 000,00	21 500,00	21 404,29	99,55%
		4430	Różne opłaty i składki	1 000,00	1 000,00	415,00	41,50%
		4440	Odpisy na zakładowy fundusz świadczeń socjalnych	88 100,00	104 180,00	104 179,13	100,00%
		4500	Pozostałe podatki na rzecz budżetów jednostek samorządu terytorialnego	0,00	5 050,00	4 642,00	91,92%
		4610	Koszty postępowania sądowego i prokuratorskiego	0,00	7 500,00	7 084,02	94,45%

Dział	Rozdział	Paragraf	Wyszczególnienie	Plan na 1.01.2025	Plan na 31.12.2025	Wykonanie na 31.12.2025	Wykonanie planu w %
		4700	Szkolenia pracowników niebędących członkami korpusu służby cywilnej	30 000,00	68 653,00	68 623,80	99,96%
		4710	Wpłaty na PPK finansowane przez podmiot zatrudniający	1 000,00	1 000,00	762,98	76,30%
	75075		Promocja jednostek samorządu terytorialnego	281 000,00	383 500,00	283 218,12	73,85%
		4090	Honoraria	5 000,00	5 000,00	0,00	0,00%
		4110	Składki na ubezpieczenia społeczne	0,00	1 000,00	986,04	98,60%
		4170	Wynagrodzenia bezosobowe	24 000,00	24 000,00	11 682,41	48,68%
		4190	Nagrody konkursowe	8 000,00	8 000,00	4 074,68	50,93%
		4210	Zakup materiałów i wyposażenia	100 000,00	62 000,00	35 108,38	56,63%
		4220	Zakup środków żywności	3 000,00	25 000,00	22 639,74	90,56%
		4260	Zakup energii	1 000,00	1 000,00	570,17	57,02%
		4300	Zakup usług pozostałych	140 000,00	257 500,00	208 156,70	80,84%
	75095		Pozostała działalność	261 000,00	306 500,00	295 121,05	96,29%
		3030	Różne wydatki na rzecz osób fizycznych	70 000,00	70 000,00	64 400,00	92,00%
		4100	Wynagrodzenia agencyjno-prowizyjne	70 000,00	80 000,00	75 279,80	94,10%
		4220	Zakup środków żywności	1 000,00	1 000,00	0,00	0,00%
		4300	Zakup usług pozostałych	120 000,00	155 500,00	155 441,25	99,96%
751			Urzędy naczelných organów władzy państwowej, kontroli i ochrony prawa oraz sądownictwa	1 505,00	84 525,00	84 524,99	100,00%
	75101		Urzędy naczelných organów władzy państwowej, kontroli i ochrony prawa	1 505,00	1 505,00	1 505,00	100,00%
		4010	Wynagrodzenia osobowe pracowników	1 285,00	1 260,70	1 260,70	100,00%
		4110	Składki na ubezpieczenia społeczne	170,00	213,42	213,42	100,00%
		4120	Składki na Fundusz Pracy oraz Fundusz Solidarnościowy	50,00	30,88	30,88	100,00%
	75107		Wybory Prezydenta Rzeczypospolitej Polskiej	0,00	83 020,00	83 019,99	100,00%
		3030	Różne wydatki na rzecz osób fizycznych	0,00	49 000,00	49 000,00	100,00%
		4110	Składki na ubezpieczenia społeczne	0,00	3 144,42	3 144,42	100,00%
		4120	Składki na Fundusz Pracy oraz Fundusz Solidarnościowy	0,00	365,12	365,12	100,00%
		4170	Wynagrodzenia bezosobowe	0,00	20 973,02	20 973,02	100,00%
		4210	Zakup materiałów i wyposażenia	0,00	6 056,53	6 056,53	100,00%
		4300	Zakup usług pozostałych	0,00	3 480,91	3 480,90	100,00%
752			Obrona narodowa	1 251,00	275 186,70	204 235,61	74,22%
	75224		Kwalifikacja wojskowa.	1 251,00	863,11	863,11	100,00%
		4010	Wynagrodzenia osobowe pracowników	0,00	300,18	300,18	100,00%
		4110	Składki na ubezpieczenia społeczne	0,00	50,82	50,82	100,00%
		4300	Zakup usług pozostałych	1 251,00	512,11	512,11	100,00%
	75295		Pozostała działalność	0,00	274 323,59	203 372,50	74,14%
		4210	Zakup materiałów i wyposażenia	0,00	199 423,59	128 472,50	64,42%
		4700	Szkolenia pracowników niebędących członkami korpusu służby cywilnej	0,00	74 900,00	74 900,00	100,00%
754			Bezpieczeństwo publiczne i ochrona przeciwpożarowa	312 726,14	342 726,14	242 522,79	70,76%
	75412		Ochotnicze straże pożarne	312 726,14	342 726,14	242 522,79	70,76%
		3030	Różne wydatki na rzecz osób fizycznych	70 000,00	53 500,00	31 120,00	58,17%
		4110	Składki na ubezpieczenia społeczne	4 300,00	5 400,00	5 333,30	98,76%
		4120	Składki na Fundusz Pracy oraz Fundusz Solidarnościowy	400,00	0,00	0,00	-

Dział	Rozdział	Paragraf	Wyszczególnienie	Plan na 1.01.2025	Plan na 31.12.2025	Wykonanie na 31.12.2025	Wykonanie planu w %
		4170	Wynagrodzenia bezosobowe	30 000,00	39 800,00	36 900,00	92,71%
		4210	Zakup materiałów i wyposażenia	146 026,14	125 826,14	54 958,97	43,68%
		4220	Zakup środków żywności	1 000,00	9 000,00	7 227,85	80,31%
		4260	Zakup energii	30 000,00	36 000,00	34 800,26	96,67%
		4270	Zakup usług remontowych	10 000,00	41 000,00	40 990,00	99,98%
		4280	Zakup usług zdrowotnych	1 000,00	1 000,00	0,00	0,00%
		4300	Zakup usług pozostałych	20 000,00	31 200,00	31 192,41	99,98%
757			Obsługa długu publicznego	1 010 000,00	1 010 000,00	929 955,12	92,07%
	75702		Obsługa papierów wartościowych, kredytów i pożyczek oraz innych zobowiązań jednostek samorządu terytorialnego zaliczanych do tytułu dłużnego – kredyty i pożyczki	970 000,00	970 000,00	929 955,12	95,87%
		8110	Odsetki od samorządowych papierów wartościowych lub zaciągniętych przez jednostkę samorządu terytorialnego kredytów i pożyczek	970 000,00	970 000,00	929 955,12	95,87%
	75704		Rozliczenia z tytułu poręczeń i gwarancji udzielonych przez Skarb Państwa lub jednostkę samorządu terytorialnego	40 000,00	40 000,00	0,00	0,00%
		8030	Wpłaty z tytułu krajowych poręczeń i gwarancji	40 000,00	40 000,00	0,00	0,00%
758			Różne rozliczenia	237 000,00	237 000,00	0,00	0,00%
	75818		Rezerwy ogólne i celowe	237 000,00	237 000,00	0,00	0,00%
		4810	Rezerwy	237 000,00	237 000,00	0,00	0,00%
801			Oświata i wychowanie	18 928 772,00	19 859 157,02	18 458 564,42	92,95%
	80101		Szkoły podstawowe	12 178 079,00	13 090 330,78	12 040 058,50	91,98%
		3020	Wydatki osobowe niezaliczone do wynagrodzeń	690 000,00	663 280,00	465 643,86	70,20%
		4010	Wynagrodzenia osobowe pracowników	1 311 000,00	1 344 000,00	1 283 269,31	95,48%
		4040	Dodatkowe wynagrodzenie roczne	96 500,00	94 890,00	94 182,29	99,25%
		4110	Składki na ubezpieczenia społeczne	1 466 000,00	1 507 400,00	1 404 131,48	93,15%
		4120	Składki na Fundusz Pracy oraz Fundusz Solidarnościowy	197 000,00	162 496,67	121 212,18	74,59%
		4170	Wynagrodzenia bezosobowe	25 700,00	25 700,00	20 380,00	79,30%
		4210	Zakup materiałów i wyposażenia	390 000,00	396 332,00	295 290,90	74,51%
		4230	Zakup leków, wyrobów medycznych i produktów biobójczych	5 000,00	5 000,00	1 022,18	20,44%
		4240	Zakup środków dydaktycznych i książek	42 000,00	46 000,00	20 028,79	43,54%
		4260	Zakup energii	540 000,00	540 108,00	466 876,79	86,44%
		4270	Zakup usług remontowych	235 000,00	235 000,00	215 689,12	91,78%
		4280	Zakup usług zdrowotnych	8 500,00	8 800,00	8 259,50	93,86%
		4300	Zakup usług pozostałych	488 824,00	610 024,00	363 382,26	59,57%
		4360	Oplaty z tytułu zakupu usług telekomunikacyjnych	20 000,00	20 000,00	14 488,41	72,44%
		4390	Zakup usług obejmujących wykonanie ekspertyz, analiz i opinii	4 500,00	4 500,00	0,00	0,00%
		4410	Podróże służbowe krajowe	7 000,00	7 000,00	3 852,63	55,04%
		4430	Różne opłaty i składki	23 000,00	11 000,00	1 220,00	11,09%
		4440	Odpisy na zakładowy fundusz świadczeń socjalnych	396 555,00	383 988,83	383 988,83	100,00%
		4700	Szkolenia pracowników niebędących członkami korpusu służby cywilnej	10 500,00	16 500,00	10 891,70	66,01%
		4710	Wpłaty na PPK finansowane przez podmiot zatrudniający	11 000,00	11 600,00	9 480,37	81,73%
		4790	Wynagrodzenia osobowe nauczycieli	5 715 000,00	6 476 370,43	6 339 060,28	97,88%
		4800	Dodatkowe wynagrodzenie roczne nauczycieli	495 000,00	520 340,85	517 707,62	99,49%

Dział	Rozdział	Paragraf	Wyszczególnienie	Plan na 1.01.2025	Plan na 31.12.2025	Wykonanie na 31.12.2025	Wykonanie planu w %
	80103		Oddziały przedszkolne w szkołach podstawowych	676 900,00	692 431,70	595 665,92	86,03%
		3020	Wydatki osobowe niezaliczone do wynagrodzeń	47 000,00	47 000,00	26 815,21	57,05%
		4110	Składki na ubezpieczenia społeczne	95 000,00	95 000,00	77 740,79	81,83%
		4120	Składki na Fundusz Pracy oraz Fundusz Solidarnościowy	13 000,00	13 000,00	7 945,81	61,12%
		4210	Zakup materiałów i wyposażenia	3 500,00	8 510,00	7 380,49	86,73%
		4240	Zakup środków dydaktycznych i książek	2 500,00	21 250,00	21 033,15	98,98%
		4440	Odpisy na zakładowy fundusz świadczeń socjalnych	23 400,00	23 400,00	23 400,00	100,00%
		4710	Wpłaty na PPK finansowane przez podmiot zatrudniający	1 000,00	1 000,00	0,00	0,00%
		4790	Wynagrodzenia osobowe nauczycieli	446 500,00	441 500,00	402 542,09	91,18%
		4800	Dodatkowe wynagrodzenie roczne nauczycieli	45 000,00	41 771,70	28 808,38	68,97%
	80104		Przedszkola	2 211 450,00	2 342 222,92	2 197 732,20	93,83%
		3020	Wydatki osobowe niezaliczone do wynagrodzeń	78 000,00	68 621,00	68 620,68	100,00%
		4010	Wynagrodzenia osobowe pracowników	375 250,00	375 250,00	370 781,25	98,81%
		4040	Dodatkowe wynagrodzenie roczne	28 000,00	27 500,00	25 444,54	92,53%
		4110	Składki na ubezpieczenia społeczne	225 000,00	204 532,07	201 144,58	98,34%
		4120	Składki na Fundusz Pracy oraz Fundusz Solidarnościowy	31 000,00	21 000,00	18 200,64	86,67%
		4170	Wynagrodzenia bezosobowe	10 000,00	7 000,00	6 424,00	91,77%
		4210	Zakup materiałów i wyposażenia	80 000,00	64 800,00	61 421,08	94,79%
		4230	Zakup leków, wyrobów medycznych i produktów biobójczych	2 000,00	500,00	239,90	47,98%
		4240	Zakup środków dydaktycznych i książek	8 000,00	44 179,00	44 179,00	100,00%
		4260	Zakup energii	60 000,00	51 500,00	32 753,19	63,60%
		4270	Zakup usług remontowych	16 500,00	16 500,00	14 700,00	89,09%
		4280	Zakup usług zdrowotnych	2 500,00	3 200,00	3 060,00	95,63%
		4300	Zakup usług pozostałych	60 000,00	103 700,00	103 683,57	99,98%
		4330	Zakup usług przez jednostki samorządu terytorialnego od innych jednostek samorządu terytorialnego	350 000,00	324 700,00	233 618,33	71,95%
		4360	Opłaty z tytułu zakupu usług telekomunikacyjnych	4 200,00	4 200,00	3 380,04	80,48%
		4390	Zakup usług obejmujących wykonanie ekspertyz, analiz i opinii	2 000,00	2 000,00	0,00	0,00%
		4410	Podróże służbowe krajowe	500,00	500,00	106,26	21,25%
		4430	Różne opłaty i składki	4 500,00	0,00	0,00	-
		4440	Odpisy na zakładowy fundusz świadczeń socjalnych	82 000,00	104 213,28	104 213,28	100,00%
		4610	Koszty postępowania sądowego i prokuratorskiego	0,00	2 500,00	2 332,00	93,28%
		4700	Szkolenia pracowników niebędących członkami korpusu służby cywilnej	6 500,00	6 500,00	4 142,00	63,72%
		4710	Wpłaty na PPK finansowane przez podmiot zatrudniający	1 000,00	0,00	0,00	-
		4790	Wynagrodzenia osobowe nauczycieli	712 500,00	837 327,57	828 234,62	98,91%
		4800	Dodatkowe wynagrodzenie roczne nauczycieli	72 000,00	72 000,00	71 053,24	98,69%
	80107		Świetlice szkolne	127 974,00	127 267,00	125 719,65	98,78%
		3020	Wydatki osobowe niezaliczone do wynagrodzeń	9 000,00	7 900,00	7 364,40	93,22%
		4110	Składki na ubezpieczenia społeczne	17 500,00	17 600,00	17 532,25	99,62%
		4120	Składki na Fundusz Pracy oraz Fundusz Solidarnościowy	2 500,00	0,00	0,00	-
		4440	Odpisy na zakładowy fundusz świadczeń socjalnych	5 674,00	5 674,00	5 674,00	100,00%
		4710	Wpłaty na PPK finansowane przez podmiot zatrudniający	500,00	0,00	0,00	-

Dział	Rozdział	Paragraf	Wyszczególnienie	Plan na 1.01.2025	Plan na 31.12.2025	Wykonanie na 31.12.2025	Wykonanie planu w %
		4790	Wynagrodzenia osobowe nauczycieli	85 500,00	89 500,00	88 556,03	98,95%
		4800	Dodatkowe wynagrodzenie roczne nauczycieli	7 300,00	6 593,00	6 592,97	100,00%
	80113		Dowożenie uczniów do szkół	600 000,00	625 300,00	625 268,62	99,99%
		4300	Zakup usług pozostałych	600 000,00	625 300,00	625 268,62	99,99%
	80146		Dokształcanie i doskonalenie nauczycieli	66 316,00	66 316,00	54 517,93	82,21%
		4300	Zakup usług pozostałych	1 500,00	1 500,00	0,00	0,00%
		4700	Szkolenia pracowników niebędących członkami korpusu służby cywilnej	64 816,00	64 816,00	54 517,93	84,11%
	80148		Stolówki szkolne i przedszkolne	1 159 923,00	1 205 226,40	1 118 690,18	92,82%
		3020	Wydatki osobowe niezaliczone do wynagrodzeń	2 000,00	2 000,00	87,25	4,36%
		4010	Wynagrodzenia osobowe pracowników	456 000,00	456 000,00	406 735,09	89,20%
		4040	Dodatkowe wynagrodzenie roczne	31 000,00	30 700,00	24 212,65	78,87%
		4110	Składki na ubezpieczenia społeczne	94 000,00	94 000,00	72 663,29	77,30%
		4120	Składki na Fundusz Pracy oraz Fundusz Solidarnościowy	13 000,00	13 000,00	7 885,02	60,65%
		4210	Zakup materiałów i wyposażenia	7 000,00	5 940,00	4 640,37	78,12%
		4220	Zakup środków żywności	540 000,00	585 000,00	583 887,11	99,81%
		4300	Zakup usług pozostałych	0,00	1 360,00	1 353,00	99,49%
		4440	Odpisy na zakładowy fundusz świadczeń socjalnych	16 923,00	17 226,40	17 226,40	100,00%
	80149		Realizacja zadań wymagających stosowania specjalnej organizacji nauki i metod pracy dla dzieci w przedszkolach, oddziałach przedszkolnych w szkołach podstawowych i innych formach wychowania przedszkolnego	459 000,00	426 172,43	424 579,45	99,63%
		3020	Wydatki osobowe niezaliczone do wynagrodzeń	0,00	4 000,00	4 000,00	100,00%
		4110	Składki na ubezpieczenia społeczne	65 000,00	65 000,00	65 000,00	100,00%
		4120	Składki na Fundusz Pracy oraz Fundusz Solidarnościowy	9 000,00	9 000,00	9 000,00	100,00%
		4210	Zakup materiałów i wyposażenia	19 000,00	18 140,00	16 547,69	91,22%
		4300	Zakup usług pozostałych	8 000,00	8 860,00	8 859,33	99,99%
		4440	Odpisy na zakładowy fundusz świadczeń socjalnych	8 000,00	8 000,00	8 000,00	100,00%
		4790	Wynagrodzenia osobowe nauczycieli	350 000,00	313 172,43	313 172,43	100,00%
	80150		Realizacja zadań wymagających stosowania specjalnej organizacji nauki i metod pracy dla dzieci i młodzieży w szkołach podstawowych	1 347 129,00	1 085 594,74	1 078 288,71	99,33%
		3020	Wydatki osobowe niezaliczone do wynagrodzeń	23 000,00	23 000,00	23 000,00	100,00%
		4110	Składki na ubezpieczenia społeczne	178 000,00	167 000,00	167 000,00	100,00%
		4120	Składki na Fundusz Pracy oraz Fundusz Solidarnościowy	25 000,00	25 000,00	25 000,00	100,00%
		4210	Zakup materiałów i wyposażenia	0,00	7 100,00	7 094,48	99,92%
		4240	Zakup środków dydaktycznych i książek	65 000,00	58 900,00	58 414,99	99,18%
		4300	Zakup usług pozostałych	8 000,00	7 000,00	184,50	2,64%
		4440	Odpisy na zakładowy fundusz świadczeń socjalnych	68 129,00	68 129,00	68 129,00	100,00%
		4790	Wynagrodzenia osobowe nauczycieli	980 000,00	729 465,74	729 465,74	100,00%
	80153		Zapewnienie uczniom prawa do bezpłatnego dostępu do podręczników, materiałów edukacyjnych lub materiałów ćwiczeniowych	0,00	58 565,04	58 313,31	99,57%
		4210	Zakup materiałów i wyposażenia	0,00	579,83	577,35	99,57%
		4240	Zakup środków dydaktycznych i książek	0,00	57 985,21	57 735,96	99,57%

Dział	Rozdział	Paragraf	Wyszczególnienie	Plan na 1.01.2025	Plan na 31.12.2025	Wykonanie na 31.12.2025	Wykonanie planu w %
	80195		Pozostała działalność	102 001,00	139 730,01	139 729,95	100,00%
		4210	Zakup materiałów i wyposażenia	0,00	2,37	2,37	100,00%
		4240	Zakup środków dydaktycznych i książek	0,00	237,61	237,55	99,97%
		4370	Zakup usług związanych z pomocą obywatelom Ukrainy	0,00	35 009,00	35 009,00	100,00%
		4440	Odpisy na zakładowy fundusz świadczeń socjalnych	102 001,00	104 481,03	104 481,03	100,00%
851			Ochrona zdrowia	167 000,00	343 382,17	234 335,71	68,24%
	85121		Lecznictwo ambulatoryjne	0,00	68 000,00	53 620,00	78,85%
		2560	Dotacja z budżetu dla samodzielnego publicznego zakładu opieki zdrowotnej utworzonego przez jednostkę samorządu terytorialnego.	0,00	68 000,00	53 620,00	78,85%
	85153		Zwalczanie narkomanii	3 000,00	3 000,00	1 000,00	33,33%
		4170	Wynagrodzenia bezosobowe	1 000,00	1 000,00	0,00	0,00%
		4210	Zakup materiałów i wyposażenia	1 000,00	1 000,00	0,00	0,00%
		4300	Zakup usług pozostałych	1 000,00	1 000,00	1 000,00	100,00%
	85154		Przeciwdziałanie alkoholizmowi	164 000,00	272 382,17	179 715,71	65,98%
		4170	Wynagrodzenia bezosobowe	88 000,00	103 000,00	51 731,28	50,22%
		4190	Nagrody konkursowe	3 000,00	5 000,00	3 999,09	79,98%
		4210	Zakup materiałów i wyposażenia	50 000,00	73 000,00	44 605,97	61,10%
		4220	Zakup środków żywności	0,00	4 000,00	0,00	0,00%
		4300	Zakup usług pozostałych	23 000,00	60 000,00	58 077,27	96,80%
		4410	Podróże służbowe krajowe	0,00	5 000,00	752,10	15,04%
		4700	Szkolenia pracowników niebędących członkami korpusu służby cywilnej	0,00	22 382,17	20 550,00	91,81%
852			Pomoc społeczna	1 582 415,00	1 677 865,00	1 424 351,63	84,89%
	85202		Domy pomocy społecznej	480 000,00	480 000,00	352 930,64	73,53%
		4330	Zakup usług przez jednostki samorządu terytorialnego od innych jednostek samorządu terytorialnego	480 000,00	480 000,00	352 930,64	73,53%
	85203		Ośrodki wsparcia	25 000,00	12 100,00	0,00	0,00%
		4330	Zakup usług przez jednostki samorządu terytorialnego od innych jednostek samorządu terytorialnego	25 000,00	12 100,00	0,00	0,00%
	85205		Zadania w zakresie przeciwdziałania przemocy domowej	7 000,00	7 000,00	6 000,00	85,71%
		4210	Zakup materiałów i wyposażenia	4 000,00	6 000,00	6 000,00	100,00%
		4300	Zakup usług pozostałych	2 000,00	0,00	0,00	-
		4700	Szkolenia pracowników niebędących członkami korpusu służby cywilnej	1 000,00	1 000,00	0,00	0,00%
	85213		Składki na ubezpieczenie zdrowotne opłacane za osoby pobierające niektóre świadczenia z pomocy społecznej oraz za osoby uczestniczące w zajęciach w centrum integracji społecznej	28 750,00	22 350,00	16 245,56	72,69%
		4130	Składki na ubezpieczenie zdrowotne	28 750,00	22 350,00	16 245,56	72,69%
	85214		Zasiłki okresowe, celowe i pomoc w naturze oraz składki na ubezpieczenia emerytalne i rentowe	53 250,00	68 000,00	45 068,00	66,28%
		3110	Świadczenia społeczne	53 250,00	68 000,00	45 068,00	66,28%
	85215		Dodatki mieszkaniowe	1 000,00	1 000,00	0,00	0,00%
		3110	Świadczenia społeczne	1 000,00	1 000,00	0,00	0,00%
	85216		Zasiłki stałe	307 500,00	284 517,00	219 578,96	77,18%
		3110	Świadczenia społeczne	307 500,00	284 517,00	219 578,96	77,18%
	85219		Ośrodki pomocy społecznej	636 903,00	748 119,00	737 175,78	98,54%
		3020	Wydatki osobowe niezaliczone do wynagrodzeń	2 000,00	2 746,00	2 371,88	86,38%
		3110	Świadczenia społeczne	0,00	8 000,00	8 000,00	100,00%

Dział	Rozdział	Paragraf	Wyszczególnienie	Plan na 1.01.2025	Plan na 31.12.2025	Wykonanie na 31.12.2025	Wykonanie planu w %
		4010	Wynagrodzenia osobowe pracowników	430 000,00	499 835,00	499 273,32	99,89%
		4040	Dodatkowe wynagrodzenie roczne	37 000,00	36 398,00	31 060,75	85,34%
		4110	Składki na ubezpieczenia społeczne	82 500,00	101 323,00	101 275,18	99,95%
		4120	Składki na Fundusz Pracy oraz Fundusz Solidarnościowy	11 500,00	13 155,00	13 086,93	99,48%
		4170	Wynagrodzenia bezosobowe	500,00	500,00	158,00	31,60%
		4210	Zakup materiałów i wyposażenia	9 000,00	6 944,31	5 759,43	82,94%
		4280	Zakup usług zdrowotnych	500,00	0,00	0,00	-
		4300	Zakup usług pozostałych	37 000,00	42 055,17	41 960,44	99,77%
		4360	Opłaty z tytułu zakupu usług telekomunikacyjnych	2 000,00	2 000,00	885,60	44,28%
		4410	Podróże służbowe krajowe	6 000,00	6 500,00	6 471,73	99,57%
		4440	Odpisy na zakładowy fundusz świadczeń socjalnych	13 303,00	15 423,52	15 423,52	100,00%
		4700	Szkolenia pracowników niebędących członkami korpusu służby cywilnej	5 000,00	12 639,00	11 449,00	90,58%
		4710	Wpłaty na PPK finansowane przez podmiot zatrudniający	600,00	600,00	0,00	0,00%
	85230		Pomoc w zakresie dożywiania	38 600,00	47 440,00	40 018,20	84,36%
		3110	Świadczenia społeczne	38 600,00	47 440,00	40 018,20	84,36%
	85295		Pozostała działalność	4 412,00	7 339,00	7 334,49	99,94%
		4300	Zakup usług pozostałych	0,00	7 339,00	7 334,49	99,94%
		4370	Zakup usług związanych z pomocą obywatelom Ukrainy	4 412,00	0,00	0,00	-
854			Edukacyjna opieka wychowawcza	47 500,00	127 500,00	98 770,00	77,47%
	85415		Pomoc materialna dla uczniów o charakterze socjalnym	20 000,00	100 000,00	77 820,00	77,82%
		3240	Stypendia dla uczniów	20 000,00	100 000,00	77 820,00	77,82%
	85416		Pomoc materialna dla uczniów o charakterze motywacyjnym	27 500,00	27 500,00	20 950,00	76,18%
		3240	Stypendia dla uczniów	27 500,00	27 500,00	20 950,00	76,18%
855			Rodzina	4 228 628,00	5 088 741,15	5 009 185,62	98,44%
	85501		Świadczenie wychowawcze	30 000,00	1 000,00	0,00	0,00%
		2910	Zwrot dotacji oraz płatności wykorzystanych niezgodnie z przeznaczeniem lub wykorzystanych z naruszeniem procedur, o których mowa w art. 184 ustawy, pobranych nienależnie lub w nadmiernej wysokości	20 000,00	500,00	0,00	0,00%
		4580	Pozostałe odsetki	10 000,00	500,00	0,00	0,00%
	85502		Świadczenia rodzinne, świadczenie z funduszu alimentacyjnego oraz składki na ubezpieczenia emerytalne i rentowe z ubezpieczenia społecznego	3 963 000,00	4 783 978,00	4 744 929,35	99,18%
		2910	Zwrot dotacji oraz płatności wykorzystanych niezgodnie z przeznaczeniem lub wykorzystanych z naruszeniem procedur, o których mowa w art. 184 ustawy, pobranych nienależnie lub w nadmiernej wysokości	9 000,00	130 425,00	91 648,65	70,27%
		3110	Świadczenia społeczne	3 464 050,00	4 201 578,50	4 201 578,50	100,00%
		4010	Wynagrodzenia osobowe pracowników	84 492,00	94 569,46	94 569,46	100,00%
		4040	Dodatkowe wynagrodzenie roczne	7 500,00	5 834,40	5 834,40	100,00%
		4110	Składki na ubezpieczenia społeczne	387 000,00	327 248,96	327 248,96	100,00%
		4120	Składki na Fundusz Pracy oraz Fundusz Solidarnościowy	2 400,00	2 454,51	2 454,51	100,00%
		4170	Wynagrodzenia bezosobowe	2 640,00	1 320,00	1 320,00	100,00%
		4210	Zakup materiałów i wyposażenia	1 000,00	828,14	828,14	100,00%
		4300	Zakup usług pozostałych	0,00	7 901,96	7 901,96	100,00%

Dział	Rozdział	Paragraf	Wyszczególnienie	Plan na 1.01.2025	Plan na 31.12.2025	Wykonanie na 31.12.2025	Wykonanie planu w %
		4440	Odpisy na zakładowy fundusz świadczeń socjalnych	2 418,00	2 723,40	2 723,40	100,00%
		4560	Odsetki od dotacji oraz płatności: wykorzystanych niezgodnie z przeznaczeniem lub wykorzystanych z naruszeniem procedur, o których mowa w art. 184 ustawy, pobranych nienależnie lub w nadmiernej wysokości	0,00	100,00	36,64	36,64%
		4580	Pozostałe odsetki	1 000,00	7 175,00	7 135,05	99,44%
		4700	Szkolenia pracowników niebędących członkami korpusu służby cywilnej	500,00	318,67	269,00	84,41%
		4710	Wpłaty na PPK finansowane przez podmiot zatrudniający	1 000,00	1 500,00	1 380,68	92,05%
	85503		Karta Dużej Rodziny	190,00	514,00	513,99	100,00%
		4010	Wynagrodzenia osobowe pracowników	158,00	421,73	421,73	100,00%
		4110	Składki na ubezpieczenia społeczne	28,00	75,61	75,61	100,00%
		4120	Składki na Fundusz Pracy oraz Fundusz Solidarnościowy	4,00	10,34	10,33	99,90%
		4710	Wpłaty na PPK finansowane przez podmiot zatrudniający	0,00	6,32	6,32	100,00%
	85504		Wspieranie rodziny	96 438,00	145 409,15	124 423,28	85,57%
		4010	Wynagrodzenia osobowe pracowników	70 000,00	114 025,55	94 596,11	82,96%
		4040	Dodatkowe wynagrodzenie roczne	6 120,00	5 580,00	5 579,53	99,99%
		4110	Składki na ubezpieczenia społeczne	13 500,00	18 000,00	17 961,46	99,79%
		4120	Składki na Fundusz Pracy oraz Fundusz Solidarnościowy	1 900,00	3 259,55	2 454,31	75,30%
		4210	Zakup materiałów i wyposażenia	0,00	100,00	61,50	61,50%
		4300	Zakup usług pozostałych	400,00	800,00	767,52	95,94%
		4410	Podróże służbowe krajowe	1 000,00	540,00	279,45	51,75%
		4440	Odpisy na zakładowy fundusz świadczeń socjalnych	2 418,00	2 723,40	2 723,40	100,00%
		4700	Szkolenia pracowników niebędących członkami korpusu służby cywilnej	1 000,00	280,65	0,00	0,00%
		4710	Wpłaty na PPK finansowane przez podmiot zatrudniający	100,00	100,00	0,00	0,00%
	85508		Rodziny zastępcze	80 000,00	80 000,00	61 814,73	77,27%
		3110	Świadczenia społeczne	80 000,00	80 000,00	61 814,73	77,27%
	85513		Składki na ubezpieczenie zdrowotne opłacane za osoby pobierające niektóre świadczenia rodzinne oraz za osoby pobierające zasiłki dla opiekunów	59 000,00	77 840,00	77 504,27	99,57%
		4130	Składki na ubezpieczenie zdrowotne	59 000,00	77 840,00	77 504,27	99,57%
900			Gospodarka komunalna i ochrona środowiska	2 562 026,16	2 839 916,93	2 415 726,73	85,06%
	90001		Gospodarka ściekowa i ochrona wód	1 000,00	4 500,00	4 441,38	98,70%
		4300	Zakup usług pozostałych	1 000,00	4 500,00	4 441,38	98,70%
	90002		Gospodarka odpadami komunalnymi	1 700 000,00	1 700 000,00	1 515 812,16	89,17%
		4010	Wynagrodzenia osobowe pracowników	60 000,00	70 900,00	70 817,43	99,88%
		4040	Dodatkowe wynagrodzenie roczne	6 000,00	1 003,00	1 002,51	99,95%
		4110	Składki na ubezpieczenia społeczne	12 000,00	12 200,00	12 159,12	99,66%
		4120	Składki na Fundusz Pracy oraz Fundusz Solidarnościowy	1 700,00	1 800,00	1 759,57	97,75%
		4300	Zakup usług pozostałych	1 617 782,00	1 611 273,60	1 427 350,13	88,59%
		4440	Odpisy na zakładowy fundusz świadczeń socjalnych	2 418,00	2 723,40	2 723,40	100,00%
		4710	Wpłaty na PPK finansowane przez podmiot zatrudniający	100,00	100,00	0,00	0,00%
	90004		Utrzymanie zieleni w miastach i gminach	54 289,36	139 289,36	109 365,67	78,52%
		4210	Zakup materiałów i wyposażenia	39 289,36	39 289,36	17 221,02	43,83%
		4300	Zakup usług pozostałych	15 000,00	100 000,00	92 144,65	92,14%

Dział	Rozdział	Paragraf	Wyszczególnienie	Plan na 1.01.2025	Plan na 31.12.2025	Wykonanie na 31.12.2025	Wykonanie planu w %
	90005		Ochrona powietrza atmosferycznego i klimatu	10 000,00	36 000,00	9 667,19	26,85%
		4210	Zakup materiałów i wyposażenia	5 000,00	25 000,00	9 667,19	38,67%
		4300	Zakup usług pozostałych	5 000,00	11 000,00	0,00	0,00%
	90013		Schroniska dla zwierząt	110 000,00	140 000,00	126 545,69	90,39%
		4210	Zakup materiałów i wyposażenia	50 000,00	31 000,00	30 895,69	99,66%
		4300	Zakup usług pozostałych	60 000,00	109 000,00	95 650,00	87,75%
	90015		Oświetlenie ulic, placów i dróg	521 736,80	474 105,15	382 172,52	80,61%
		4260	Zakup energii	400 000,00	346 000,00	286 570,28	82,82%
		4270	Zakup usług remontowych	119 736,80	119 736,80	87 727,15	73,27%
		4300	Zakup usług pozostałych	2 000,00	8 368,35	7 875,09	94,11%
	90019		Wpływy i wydatki związane z gromadzeniem środków z opłat i kar za korzystanie ze środowiska	3 000,00	9 056,84	1 317,33	14,55%
		4210	Zakup materiałów i wyposażenia	2 000,00	5 000,00	1 317,33	26,35%
		4300	Zakup usług pozostałych	1 000,00	4 056,84	0,00	0,00%
	90026		Pozostałe działania związane z gospodarką odpadami	10 000,00	111 000,00	51 029,83	45,97%
		4300	Zakup usług pozostałych	10 000,00	111 000,00	51 029,83	45,97%
	90095		Pozostała działalność	152 000,00	225 965,58	215 374,96	95,31%
		2900	Wpłaty gmin i powiatów na rzecz innych jednostek samorządu terytorialnego oraz związków gmin, związków powiatowo-gminnych, związków powiatów, związków metropolitalnych na dofinansowanie zadań bieżących	56 700,00	56 700,00	53 738,04	94,78%
		4010	Wynagrodzenia osobowe pracowników	50 000,00	95 000,00	93 903,88	98,85%
		4040	Dodatkowe wynagrodzenie roczne	0,00	0,00	0,00	-
		4110	Składki na ubezpieczenia społeczne	9 000,00	17 000,00	15 897,94	93,52%
		4120	Składki na Fundusz Pracy oraz Fundusz Solidarnościowy	1 300,00	2 500,00	2 300,65	92,03%
		4210	Zakup materiałów i wyposażenia	12 000,00	17 500,00	12 477,04	71,30%
		4270	Zakup usług remontowych	7 000,00	7 000,00	7 000,00	100,00%
		4300	Zakup usług pozostałych	16 000,00	27 765,58	27 589,41	99,37%
		4700	Szkolenia pracowników niebędących członkami korpusu służby cywilnej	0,00	2 500,00	2 468,00	98,72%
921			Kultura i ochrona dziedzictwa narodowego	947 672,04	1 332 040,39	1 137 298,85	85,38%
	92109		Domy i ośrodki kultury, świetlice i kluby	832 247,04	1 208 615,39	1 019 021,28	84,31%
		2480	Dotacja podmiotowa z budżetu dla samorządowej instytucji kultury	583 500,00	903 500,00	763 227,15	84,47%
		4170	Wynagrodzenia bezosobowe	40 000,00	46 000,00	45 953,52	99,90%
		4210	Zakup materiałów i wyposażenia	140 052,47	159 370,82	121 831,94	76,45%
		4260	Zakup energii	0,00	3 150,00	3 114,80	98,88%
		4270	Zakup usług remontowych	1 800,00	36 173,61	30 419,87	84,09%
		4300	Zakup usług pozostałych	66 894,57	60 420,96	54 474,00	90,16%
	92116		Biblioteki	115 425,00	115 425,00	112 377,57	97,36%
		2480	Dotacja podmiotowa z budżetu dla samorządowej instytucji kultury	115 425,00	115 425,00	112 377,57	97,36%
	92120		Ochrona zabytków i opieka nad zabytkami	0,00	8 000,00	5 900,00	73,75%
		4300	Zakup usług pozostałych	0,00	8 000,00	5 900,00	73,75%
926			Kultura fizyczna	421 000,00	492 000,00	436 927,69	88,81%
	92605		Zadania w zakresie kultury fizycznej	247 000,00	248 400,00	248 331,60	99,97%

Dział	Rozdział	Paragraf	Wyszczególnienie	Plan na 1.01.2025	Plan na 31.12.2025	Wykonanie na 31.12.2025	Wykonanie planu w %
		2820	Dotacja celowa z budżetu na finansowanie lub dofinansowanie zadań zleconych do realizacji stowarzyszeniom	167 000,00	167 000,00	167 000,00	100,00%
		3250	Stypendia różne	80 000,00	81 400,00	81 331,60	99,92%
	92695		Pozostała działalność	174 000,00	243 600,00	188 596,09	77,42%
		4110	Składki na ubezpieczenia społeczne	0,00	1 200,00	0,00	0,00%
		4170	Wynagrodzenia bezosobowe	22 000,00	17 200,00	1 642,87	9,55%
		4210	Zakup materiałów i wyposażenia	10 000,00	20 000,00	2 100,00	10,50%
		4260	Zakup energii	12 000,00	14 200,00	14 171,96	99,80%
		4270	Zakup usług remontowych	120 000,00	181 000,00	165 268,96	91,31%
		4300	Zakup usług pozostałych	10 000,00	10 000,00	5 412,30	54,12%
			Razem	38 000 274,73	44 090 877,82	40 030 848,03	90,79%

3.8. WYKONANIE WYDATKÓW MAJĄTKOWYCH

Tabela 20: Wykonanie wydatków majątkowych budżetu Gminy Przytyk za 2025 rok

Dział	Rozdział	Paragraf	Wyszczególnienie	Plan na 1.01.2025	Plan na 31.12.2025	Wykonanie na 31.12.2025	Wykonanie planu w %
010			Rolnictwo i leśnictwo	2 955 263,16	3 010 263,16	3 006 627,00	99,88%
	01043		Infrastruktura wodociągowa wsi	2 955 263,16	2 986 263,16	2 982 627,00	99,88%
		6050	Wydatki inwestycyjne jednostek budżetowych	955 263,16	986 263,16	982 627,00	99,63%
		6370	Wydatki jednostek poniesione ze środków z Rządowego Funduszu Polski Ład: Program Inwestycji Strategicznych na realizację zadań inwestycyjnych	2 000 000,00	2 000 000,00	2 000 000,00	100,00%
	01044		Infrastruktura sanitacyjna wsi	0,00	24 000,00	24 000,00	100,00%
		6050	Wydatki inwestycyjne jednostek budżetowych	0,00	24 000,00	24 000,00	100,00%
600			Transport i łączność	1 705 578,80	1 337 800,00	1 267 516,23	94,75%
	60016		Drogi publiczne gminne	1 705 578,80	1 057 800,00	1 001 126,23	94,64%
		6050	Wydatki inwestycyjne jednostek budżetowych	1 705 578,80	1 057 800,00	1 001 126,23	94,64%
	60017		Drogi wewnętrzne	0,00	280 000,00	266 390,00	95,14%
		6050	Wydatki inwestycyjne jednostek budżetowych	0,00	280 000,00	266 390,00	95,14%
700			Gospodarka mieszkaniowa	408 789,41	668 149,41	581 792,05	87,08%
	70005		Gospodarka gruntami i nieruchomościami	408 789,41	668 149,41	581 792,05	87,08%
		6050	Wydatki inwestycyjne jednostek budżetowych	160 000,00	271 340,24	252 256,56	92,97%
		6057	Wydatki inwestycyjne jednostek budżetowych	0,00	178 019,76	111 746,08	62,77%
		6060	Wydatki na zakupy inwestycyjne jednostek budżetowych	48 789,41	18 789,41	17 789,41	94,68%
		6150	Wydatki majątkowe jednostek samorządu terytorialnego na spłatę zobowiązań zaliczanych do tytułu dłużnego – kredyty i pożyczki, o którym mowa w art. 72 ust. 1 pkt 2 ustawy	200 000,00	200 000,00	200 000,00	100,00%
750			Administracja publiczna	486 738,00	566 158,00	533 258,50	94,19%
	75023		Urzędy gmin (miast i miast na prawach powiatu)	486 738,00	566 158,00	533 258,50	94,19%
		6050	Wydatki inwestycyjne jednostek budżetowych	67 158,00	557 158,00	524 402,50	94,12%
		6057	Wydatki inwestycyjne jednostek budżetowych	419 580,00	0,00	0,00	-
		6060	Wydatki na zakupy inwestycyjne jednostek budżetowych	0,00	9 000,00	8 856,00	98,40%
752			Obrona narodowa	0,00	130 949,19	73 185,00	55,89%
	75295		Pozostała działalność	0,00	130 949,19	73 185,00	55,89%
		6060	Wydatki na zakupy inwestycyjne jednostek budżetowych	0,00	130 949,19	73 185,00	55,89%
754			Bezpieczeństwo publiczne i ochrona przeciwpożarowa	0,00	105 000,00	74 354,00	70,81%
	75410		Komendy wojewódzkie Państwowej Straży Pożarnej	0,00	50 000,00	50 000,00	100,00%
		6170	Wpłaty jednostek na państwowy fundusz celowy na finansowanie lub dofinansowanie zadań inwestycyjnych	0,00	50 000,00	50 000,00	100,00%
	75412		Ochotnicze straże pożarne	0,00	55 000,00	24 354,00	44,28%
		6050	Wydatki inwestycyjne jednostek budżetowych	0,00	55 000,00	24 354,00	44,28%
801			Oświata i wychowanie	1 708 648,10	889 545,77	889 477,63	99,99%
	80101		Szkoły podstawowe	250 000,00	196 600,00	196 531,86	99,97%
		6050	Wydatki inwestycyjne jednostek budżetowych	250 000,00	196 600,00	196 531,86	99,97%

Dział	Rozdział	Paragraf	Wyszczególnienie	Plan na 1.01.2025	Plan na 31.12.2025	Wykonanie na 31.12.2025	Wykonanie planu w %
	80104		Przedszkola	1 458 648,10	692 945,77	692 945,77	100,00%
		6050	Wydatki inwestycyjne jednostek budżetowych	138 408,24	46 297,67	46 297,67	100,00%
		6370	Wydatki jednostek poniesione ze środków z Rządowego Funduszu Polski Ład: Program Inwestycji Strategicznych na realizację zadań inwestycyjnych	1 320 239,86	646 648,10	646 648,10	100,00%
851			Ochrona zdrowia	31 000,00	22 140,00	22 140,00	100,00%
	85121		Lecznictwo ambulatoryjne	31 000,00	22 140,00	22 140,00	100,00%
		6050	Wydatki inwestycyjne jednostek budżetowych	31 000,00	22 140,00	22 140,00	100,00%
855			Rodzina	100 000,00	298 596,24	100 000,00	33,49%
	85516		System opieki nad dziećmi w wieku do lat 3	100 000,00	298 596,24	100 000,00	33,49%
		6050	Wydatki inwestycyjne jednostek budżetowych	100 000,00	100 000,00	100 000,00	100,00%
		6057	Wydatki inwestycyjne jednostek budżetowych	0,00	161 458,74	0,00	0,00%
		6059	Wydatki inwestycyjne jednostek budżetowych	0,00	37 137,50	0,00	0,00%
900			Gospodarka komunalna i ochrona środowiska	506 736,74	619 854,74	579 464,40	93,48%
	90001		Gospodarka ściekowa i ochrona wód	350 000,00	307 500,00	307 500,00	100,00%
		6050	Wydatki inwestycyjne jednostek budżetowych	350 000,00	307 500,00	307 500,00	100,00%
	90015		Oświetlenie ulic, placów i dróg	156 736,74	212 354,74	183 404,40	86,37%
		6050	Wydatki inwestycyjne jednostek budżetowych	156 736,74	212 354,74	183 404,40	86,37%
	90026		Pozostałe działania związane z gospodarką odpadami	0,00	100 000,00	88 560,00	88,56%
		6060	Wydatki na zakupy inwestycyjne jednostek budżetowych	0,00	100 000,00	88 560,00	88,56%
921			Kultura i ochrona dziedzictwa narodowego	4 270 340,16	4 324 235,00	4 253 340,16	98,36%
	92109		Domy i ośrodki kultury, świetlice i kluby	114 105,16	168 000,00	97 105,16	57,80%
		6050	Wydatki inwestycyjne jednostek budżetowych	114 105,16	168 000,00	97 105,16	57,80%
	92120		Ochrona zabytków i opieka nad zabytkami	4 156 235,00	4 156 235,00	4 156 235,00	100,00%
		6570	Dotacja celowa przekazana z budżetu na finansowanie lub dofinansowanie zadań inwestycyjnych obiektów zabytkowych jednostkom niezaliczanym do sektora finansów publicznych	4 156 235,00	4 156 235,00	4 156 235,00	100,00%
926			Kultura fizyczna	7 458 900,00	3 711 450,00	3 711 450,00	100,00%
	92695		Pozostała działalność	7 458 900,00	3 711 450,00	3 711 450,00	100,00%
		6050	Wydatki inwestycyjne jednostek budżetowych	1 878 900,00	921 450,00	921 450,00	100,00%
		6370	Wydatki jednostek poniesione ze środków z Rządowego Funduszu Polski Ład: Program Inwestycji Strategicznych na realizację zadań inwestycyjnych	5 580 000,00	2 790 000,00	2 790 000,00	100,00%
			Razem	19 631 994,37	15 684 141,51	15 092 604,97	96,23%

3.9. REALIZACJA ZADAŃ WIELOLETNICH

Tabela 21: Stopień realizacji zadań wieloletnich Gminy Przytyk za 2025 rok

Lp.	Nazwa i cel	Od	Do	Łączne nakłady finansowe	Nakłady poniesione do 31.12.2024	Plan na 1.01.2025	Plan na 31.12.2025	Wykonanie na 31.12.2025	Wykonanie planu w %
1	Przedsięwzięcia razem			26 808 972,26	1 409 181,50	17 728 954,26	13 053 998,17	12.779.947,43	97,90%
1.a	- wydatki bieżące			890 780,00	210 764,50	197 170,00	209 850,00	209.373,28	99,77%
1.b	- wydatki majątkowe			25 918 192,26	1 198 417,00	17 531 784,26	12 844 148,17	12.570.574,15	97,87%
1.1	Wydatki na programy, projekty lub zadania związane z programami realizowanymi z udziałem środków, o których mowa w art. 5 ust. 1 pkt 2 i 3 ustawy z dnia 27 sierpnia 2009 r. o finansach publicznych (Dz.U.Nr 157, poz. 1240 z późn. zm.):			6 958 571,00	0,00	419 580,00	198 596,24	0,00	0%
1.1.1	- wydatki bieżące			0,00	0,00	0,00	0,00	0,00	0%
1.1.2	- wydatki majątkowe			6 958 571,00	0,00	419 580,00	198 596,24	0,00	0%
1.1.2.1	Cyberbezpieczny samorząd - poprawa bezpieczeństwa danych	2024	2026	419 580,00	0,00	419 580,00	0,00	0,00	0%
1.1.2.2	Budowa Żłobka na terenie gminy Przytyk - zwiększenie dostępności do bazy usług dla malucha	2025	2026	6 538 991,00	0,00	0,00	198 596,24	0,00	0%
1.2	Wydatki na programy, projekty lub zadania związane z umowami partnerstwa publiczno-prywatnego:			0,00	0,00	0,00	0,00	0,00	0%
1.2.1	- wydatki bieżące			0,00	0,00	0,00	0,00	0,00	0%
1.2.2	- wydatki majątkowe			0,00	0,00	0,00	0,00	0,00	0%
1.3	Wydatki na programy, projekty lub zadania pozostałe (inne niż wymienione w pkt 1.1 i 1.2):			19 850 401,26	1 409 181,50	17 309 374,26	12 855 401,93	12.779.947,43	99,41%
1.3.1	- wydatki bieżące			890 780,00	210 764,50	197 170,00	209 850,00	209.373,28	99,77%
1.3.1.1	Odszkodowanie za działkę 13/4 obręb Wólka Domaniowska - zwiększenie majątku	2020	2028	70 000,00	42 000,00	7 000,00	7 000,00	7.000,00	100%
1.3.1.2	Miejscowy plan zagospodarowania przestrzennego działki ewidencyjnej nr 54/1 w obrębie geodezyjnym Oblas w gminie Przytyk- część A i część B - poprawa zagospodarowania	2023	2026	32 000,00	24 784,50	3 200,00	2 418,50	2.398,50	99,19
1.3.1.3	Sporządzenie planu gólnego dla gminy Przytyk - poprawa zagospodarowania przestrzennego	2024	2026	170 000,00	85 000,00	85 000,00	31 488,00	31.488,00	100,0

Lp.	Nazwa i cel	Od	Do	Łączne nakłady finansowe	Nakłady poniesione do 31.12.2024	Plan na 1.01.2025	Plan na 31.12.2025	Wykonanie na 31.12.2025	Wykonanie planu w %
1.3.1.4	Sporządzenie miejscowego planu zagospodarowania przestrzennego dla obrębu Sukowska Wola - poprawa ładu przestrzennego	2024	2026	79 950,00	31 980,00	47 970,00	35 977,50	35.977,50	100%
1.3.1.5	Wynajem samochodu osobowego dla Gminy Przytyk - na potrzeby urzędu	2024	2026	108 000,00	27 000,00	54 000,00	54 000,00	53.543,28	99,15%
1.3.1.6	Opracowanie miejscowych planów zagospodarowania przestrzennego w miejscowościach znajdujących się na terenie Gminy Przytyk - poprawa ładu przestrzennego	2025	2026	394 830,00	0,00	0,00	78 966,00	78.966,00	100%
1.3.1.7	Projekt założeń do planu zaopatrzenia w ciepło, energię elektryczną i paliwa gazowe dla Gminy Przytyk na lata 2025- 2040 - czyste powietrze	2025	2026	21 000,00	0,00	0,00	0,00	0,00	0%
1.3.1.8	Program Ochrony środowiska dla Gminy Przytyk na lata 2025-2030 z perspektywą do 2032 - ochrona środowiska	2025	2026	15 000,00	0,00	0,00	0,00	0,00	0%
1.3.2	- wydatki majątkowe			18 959 621,26	1 198 417,00	17 112 204,26	12 645 551,93	12.570.574,15	99,41%
1.3.2.1	Nieruchomość zabudowana w obrębie Wólka Domaniońska składająca się z działek 4/5, 5/5, 6/5, 13/3, 13/5 - zwiększenie zasobów nieruchomości Gminy Przytyk	2021	2027	1 400 000,00	800 000,00	200 000,00	200 000,00	200.000,00	100%
1.3.2.2	Skwer Doroty Podlowskiej - rozwój kultury	2023	2026	7 458 900,00	0,00	7 458 900,00	3 711 450,00	3.711.450,00	100%
1.3.2.3	Zmniejszenie strat oraz poprawa zaopatrzenia mieszkańców w wodę - poprawa zaopatrzenia mieszkańców w wodę	2024	2025	2 986 263,16	0,00	2 955 263,16	2 986 263,16	2.982.627,00	99,88%
1.3.2.4	Nadbudowa części budynku Przedszkola - zwiększenie dostępności usług	2023	2026	1 458 648,10	0,00	1 458 648,10	692 945,77	692.945,77	100%
1.3.2.5	Strategia rozwoju dla Miasta i Gminy Przytyk na lata 2024-2030 - strategia rozwoju	2024	2025	0,00	0,00	61 500,00	0,00	0,00	0%
1.3.2.6	Projekt budynku świetlicy w miejscowości Kaszewska Wola - szerzenie kultury	2024	2025	68 000,00	0,00	75 000,00	68 000,00	68.000,00	100%
1.3.2.7	Przebudowa zbiornika wodnego w miejscowości Goszczewice - poprawa gospodarki ściekowej	2024	2025	160 000,00	0,00	160 000,00	160 000,00	159.980,00	99,99%
1.3.2.8	Remont konserwatorski budynku kościoła p.w. Świętego Krzyża w Przytyku - dotacja na prace remontowo- konserwatorskie przy zabytku.	2023	2025	3 425 000,00	0,00	3 425 000,00	3 425 000,00	3.425.000,00	100%
1.3.2.9	Prace remontowo-konserwatorskie w kościele pw. św. Warzyńca we Wrzósie - dotacja na prace remontowo- konserwatorskie przy zabytku.	2024	2025	694 950,00	347 475,00	347 475,00	347 475,00	347.475,00	100%
1.3.2.10	Remont posadzki w kościele p.w. św. Marii Magdaleny we	2024	2025	383 760,00	0,00	383 760,00	383 760,00	383.760,00	100%

Lp.	Nazwa i cel	Od	Do	Łączne nakłady finansowe	Nakłady poniesione do 31.12.2024	Plan na 1.01.2025	Plan na 31.12.2025	Wykonanie na 31.12.2025	Wykonanie planu w %
	Wrzeszczowie - dotacja na prace remontowo- konserwatorskie przy zabytku.								
1.3.2.11	Projekt parkingu przy budynku SPZOZ Przytyk w miejscowości Podgajek - poprawa bezpieczeństwa	2024	2025	22 140,00	0,00	31 000,00	22 140,00	22.140,00	100%
1.3.2.12	Program funkcjonalno-użytkowy budowy żłobka - zwiększenie dostępności w gminie miejsc opieki w żłobkach	2024	2025	100 000,00	0,00	100 000,00	100 000,00	100.000,00	100%
1.3.2.13	Projekty dróg gminnych - poprawa bezpieczeństwa	2024	2026	100 000,00	0,00	100 000,00	63 100,00	57.810,00	91,62%
1.3.2.14	Poprawa efektywności energetycznej w budynkach użyteczności publicznej - poprawa środowiska	2024	2025	56 600,00	50 942,00	5 658,00	5 658,00	5.658,00	100%
1.3.2.15	Opracowanie dokumentacji projektowej na budowę jazu w km. 64+220 rzeki Radomki - przeciwdziałanie suszy	2022	2025	307 500,00	0,00	350 000,00	307 500,00	307.500,00	100%
1.3.2.16	Projekt budowy sieci kanalizacji sanitarnej w obrębie Podgajek Zachodni Gmina Przytyk - poprawa stanu sieci kanalizacyjnej	2025	2025	0,00	0,00	0,00	0,00	0,00	0%
1.3.2.17	Opracowanie dokumentacji projektowej na budowę ulic Brzozowej i Leśnej w Przytyku - poprawa infrastruktury	2025	2026	0,00	0,00	0,00	0,00	0,00	0%
1.3.2.18	Opracowanie dokumentacji projektowej na budowę ulicy Leśnej w Przytyku - poprawa infrastruktury drogowej	2025	2026	115 000,00	0,00	0,00	0,00	0,00	0%
1.3.2.19	Strategia rozwoju dla Miasta i Gminy Przytyk na lata 2025-2034 - poprawa efektywności	2024	2025	61 500,00	0,00	0,00	61 500,00	30.750,00	50%
1.3.2.20	FS Opracowanie projektu przebudowy ul. Kasztanowej w miejscowości Oblas - poprawa bezpieczeństwa	2025	2026	45 000,00	0,00	0,00	36 100,00	23.789,38	65,90%
1.3.2.21	FS Opracowanie dokumentacji projektowej drogi gminnej w miejscowości Mścichów - poprawa bezpieczeństwa	2025	2026	55 000,00	0,00	0,00	37 300,00	16.789,00	45,01%
1.3.2.22	Opracowanie planu na budowę i zagospodarowanie terenu przy projektowanym budynku żłobka w Przytyku - poprawa ład przestrzennego	2025	2026	22 000,00	0,00	0,00	0,00	0,00	0%
1.3.2.23	Projekty zagospodarowania przestrzeni publicznej na działce 42/7 w miejscowości Przytyk - poprawa ład przestrzennego	2025	2027	39 360,00	0,00	0,00	37 360,00	34.900,00	93,42%

3.10. ZMIANY W PLANIE WYDATKÓW ŚRODKÓW Z ART. 5 UST. 1 PKT 2 I 3

Tabela 22: Zmiany w planie wydatków na realizację programów finansowanych z udziałem środków, o których mowa w art. 5 ust. 1 pkt 2 i 3 dokonywane w trakcie roku

Dział	Rozdział	Paragraf	Wyszczególnienie	Plan na 1.01.2025	Zmiany		Plan na 31.12.2025	Wykonanie na 31.12.2025	Wykonanie planu w %
					zwiększenia	zmniejszenia			
010			Rolnictwo i leśnictwo	0,00	4 840 303,00	4 840 303,00	0,00	0,00	-
	01044		Infrastruktura sanitacyjna wsi	0,00	4 840 303,00	4 840 303,00	0,00	0,00	-
		6057	Wydatki inwestycyjne jednostek budżetowych	0,00	3 620 430,26	3 620 430,26	0,00	0,00	-
		6059	Wydatki inwestycyjne jednostek budżetowych	0,00	1 219 872,74	1 219 872,74	0,00	0,00	-
700			Gospodarka mieszkaniowa	0,00	178 019,76	0,00	178 019,76	111 746,08	62,77%
	70005		Gospodarka gruntami i nieruchomościami	0,00	178 019,76	0,00	178 019,76	111 746,08	62,77%
		6057	Wydatki inwestycyjne jednostek budżetowych	0,00	178 019,76	0,00	178 019,76	111 746,08	62,77%
750			Administracja publiczna	419 580,00	0,00	419 580,00	0,00	0,00	-
	75023		Urzędy gmin (miast i miast na prawach powiatu)	419 580,00	0,00	419 580,00	0,00	0,00	-
		6057	Wydatki inwestycyjne jednostek budżetowych	419 580,00	0,00	419 580,00	0,00	0,00	-
855			Rodzina	0,00	1 698 226,56	1 499 630,32	198 596,24	0,00	0,00%
	85516		System opieki nad dziećmi w wieku do lat 3	0,00	1 698 226,56	1 499 630,32	198 596,24	0,00	0,00%
		6057	Wydatki inwestycyjne jednostek budżetowych	0,00	1 380 672,00	1 219 213,26	161 458,74	0,00	0,00%
		6059	Wydatki inwestycyjne jednostek budżetowych	0,00	317 554,56	280 417,06	37 137,50	0,00	0,00%
			RAZEM	419 580,00	6 716 549,32	6 759 513,32	376 616,00	111 746,08	29,67%

3.11. WYKONANIE DOTACJI NA ZADANIA ZLECONE

Tabela 23: Wykonanie dotacji związanych z realizacją zadań z zakresu administracji rządowej oraz innych zadań zleconych jednostkom samorządu terytorialnego ustawami Gminy Przytyk za 2025 rok

Dział	Rozdział	Paragraf	Wyszczególnienie	Plan na 31.12.2025	Wykonanie na 31.12.2025	Wykonanie planu w %
010			Rolnictwo i łowiectwo	963 326,43	963 326,42	100,00%
	01095		Pozostała działalność	963 326,43	963 326,42	100,00%
		2010	Dotacja celowa otrzymana z budżetu państwa na realizację zadań bieżących z zakresu administracji rządowej oraz innych zadań zleconych gminie (związkom gmin, związkom powiatowo-gminnym) ustawami	963 326,43	963 326,42	100,00%
750			Administracja publiczna	131 308,39	126 734,00	96,52%
	75011		Urzędy wojewódzkie	131 308,39	126 734,00	96,52%
		2010	Dotacja celowa otrzymana z budżetu państwa na realizację zadań bieżących z zakresu administracji rządowej oraz innych zadań zleconych gminie (związkom gmin, związkom powiatowo-gminnym) ustawami	131 308,39	126 734,00	96,52%
751			Urzędy naczelnych organów władzy państwowej, kontroli i ochrony prawa oraz sądownictwa	84 525,00	84 524,99	100,00%
	75101		Urzędy naczelnych organów władzy państwowej, kontroli i ochrony prawa	1 505,00	1 505,00	100,00%
		2010	Dotacja celowa otrzymana z budżetu państwa na realizację zadań bieżących z zakresu administracji rządowej oraz innych zadań zleconych gminie (związkom gmin, związkom powiatowo-gminnym) ustawami	1 505,00	1 505,00	100,00%
	75107		Wybory Prezydenta Rzeczypospolitej Polskiej	83 020,00	83 019,99	100,00%
		2010	Dotacja celowa otrzymana z budżetu państwa na realizację zadań bieżących z zakresu administracji rządowej oraz innych zadań zleconych gminie (związkom gmin, związkom powiatowo-gminnym) ustawami	83 020,00	83 019,99	100,00%
752			Obrona narodowa	863,11	863,11	100,00%
	75224		Kwalifikacja wojskowa.	863,11	863,11	100,00%
		2010	Dotacja celowa otrzymana z budżetu państwa na realizację zadań bieżących z zakresu administracji rządowej oraz innych zadań zleconych gminie (związkom gmin, związkom powiatowo-gminnym) ustawami	863,11	863,11	100,00%
801			Oświata i wychowanie	58 565,04	58 313,31	99,57%
	80153		Zapewnienie uczniom prawa do bezpłatnego dostępu do podręczników, materiałów edukacyjnych lub materiałów ćwiczeniowych	58 565,04	58 313,31	99,57%
		2010	Dotacja celowa otrzymana z budżetu państwa na realizację zadań bieżących z zakresu administracji rządowej oraz innych zadań zleconych gminie (związkom gmin, związkom powiatowo-gminnym) ustawami	58 565,04	58 313,31	99,57%
852			Pomoc społeczna	15 459,00	15 454,49	99,97%
	85219		Ośrodki pomocy społecznej	8 120,00	8 120,00	100,00%
		2010	Dotacja celowa otrzymana z budżetu państwa na realizację zadań bieżących z zakresu administracji rządowej oraz innych zadań zleconych gminie (związkom gmin, związkom powiatowo-gminnym) ustawami	8 120,00	8 120,00	100,00%
	85295		Pozostała działalność	7 339,00	7 334,49	99,94%
		2010	Dotacja celowa otrzymana z budżetu państwa na realizację zadań bieżących z zakresu administracji rządowej oraz innych zadań zleconych gminie (związkom gmin, związkom powiatowo-gminnym) ustawami	7 339,00	7 334,49	99,94%
855			Rodzina	4 724 632,00	4 724 127,27	99,99%
	85502		Świadczenia rodzinne, świadczenie z funduszu alimentacyjnego oraz składki na ubezpieczenia emerytalne i rentowe z ubezpieczenia społecznego	4 646 278,00	4 646 109,01	100,00%
		2010	Dotacja celowa otrzymana z budżetu państwa na realizację zadań bieżących z zakresu administracji rządowej oraz innych zadań zleconych gminie (związkom gmin, związkom powiatowo-gminnym) ustawami	4 644 278,00	4 644 109,01	100,00%
		2060	Dotacja celowa otrzymana z budżetu państwa na zadania bieżące z zakresu administracji rządowej zlecone gminom (związkom gmin, związkom powiatowo-gminnym), związane z realizacją świadczenia wychowawczego stanowiącego pomoc państwa w wychowywaniu dzieci	2 000,00	2 000,00	100,00%
	85503		Karta Dużej Rodziny	514,00	513,99	100,00%
		2010	Dotacja celowa otrzymana z budżetu państwa na realizację zadań bieżących z zakresu administracji rządowej oraz innych zadań zleconych gminie (związkom gmin, związkom powiatowo-gminnym) ustawami	514,00	513,99	100,00%
	85513		Składki na ubezpieczenie zdrowotne opłacane za osoby pobierające niektóre świadczenia rodzinne oraz za osoby pobierające zasiłki dla opiekunów	77 840,00	77 504,27	99,57%
		2010	Dotacja celowa otrzymana z budżetu państwa na realizację zadań bieżących z	77 840,00	77 504,27	99,57%

Dział	Rozdział	Paragraf	Wyszczególnienie	Plan na 31.12.2025	Wykonanie na 31.12.2025	Wykonanie planu w %
			zakresu administracji rządowej oraz innych zadań zleconych gminie (związkom gmin, związkom powiatowo-gminnym) ustawami			
			Razem	5 978 678,97	5 973 343,59	99,91%

3.12. WYKONANIE WYDATKÓW NA ZADANIA ZLECONE

Tabela 24: Wykonanie wydatków związanych z realizacją zadań z zakresu administracji rządowej oraz innych zadań zleconych jednostkom samorządu terytorialnego ustawami Gminy Przytyk za 2025 rok

Dział	Rozdział	Paragraf	Wyszczególnienie	Plan na 31.12.2025	Wykonanie na 31.12.2025	Wykonanie planu w %
010			Rolnictwo i łowiectwo	963 326,43	963 326,42	100,00%
	01095		Pozostała działalność	963 326,43	963 326,42	100,00%
		4010	Wynagrodzenia osobowe pracowników	15 822,36	15 822,36	100,00%
		4110	Składki na ubezpieczenia społeczne	2 678,73	2 678,73	100,00%
		4120	Składki na Fundusz Pracy oraz Fundusz Solidarnościowy	387,66	387,65	100,00%
		4430	Różne opłaty i składki	944 437,68	944 437,68	100,00%
750			Administracja publiczna	131 308,39	126 734,00	96,52%
	75011		Urzędy wojewódzkie	131 308,39	126 734,00	96,52%
		4010	Wynagrodzenia osobowe pracowników	101 539,00	97 781,00	96,30%
		4040	Dodatkowe wynagrodzenie roczne	9 000,00	9 000,00	100,00%
		4110	Składki na ubezpieczenia społeczne	17 911,00	17 201,51	96,04%
		4120	Składki na Fundusz Pracy oraz Fundusz Solidarnościowy	2 858,39	2 751,49	96,26%
751			Urzędy naczelnych organów władzy państwowej, kontroli i ochrony prawa oraz sądownictwa	84 525,00	84 524,99	100,00%
	75101		Urzędy naczelnych organów władzy państwowej, kontroli i ochrony prawa	1 505,00	1 505,00	100,00%
		4010	Wynagrodzenia osobowe pracowników	1 260,70	1 260,70	100,00%
		4110	Składki na ubezpieczenia społeczne	213,42	213,42	100,00%
		4120	Składki na Fundusz Pracy oraz Fundusz Solidarnościowy	30,88	30,88	100,00%
	75107		Wybory Prezydenta Rzeczypospolitej Polskiej	83 020,00	83 019,99	100,00%
		3030	Różne wydatki na rzecz osób fizycznych	49 000,00	49 000,00	100,00%
		4110	Składki na ubezpieczenia społeczne	3 144,42	3 144,42	100,00%
		4120	Składki na Fundusz Pracy oraz Fundusz Solidarnościowy	365,12	365,12	100,00%
		4170	Wynagrodzenia bezosobowe	20 973,02	20 973,02	100,00%
		4210	Zakup materiałów i wyposażenia	6 056,53	6 056,53	100,00%
		4300	Zakup usług pozostałych	3 480,91	3 480,90	100,00%
752			Obrona narodowa	863,11	863,11	100,00%
	75224		Kwalifikacja wojskowa.	863,11	863,11	100,00%
		4010	Wynagrodzenia osobowe pracowników	300,18	300,18	100,00%
		4110	Składki na ubezpieczenia społeczne	50,82	50,82	100,00%
		4300	Zakup usług pozostałych	512,11	512,11	100,00%
801			Oświata i wychowanie	58 565,04	58 313,31	99,57%
	80153		Zapewnienie uczniom prawa do bezpłatnego dostępu do podręczników, materiałów edukacyjnych lub materiałów ćwiczeniowych	58 565,04	58 313,31	99,57%
		4210	Zakup materiałów i wyposażenia	579,83	577,35	99,57%
		4240	Zakup środków dydaktycznych i książek	57 985,21	57 735,96	99,57%
852			Pomoc społeczna	15 459,00	15 454,49	99,97%
	85219		Ośrodki pomocy społecznej	8 120,00	8 120,00	100,00%
		3110	Świadczenia społeczne	8 000,00	8 000,00	100,00%
		4210	Zakup materiałów i wyposażenia	120,00	120,00	100,00%
	85295		Pozostała działalność	7 339,00	7 334,49	99,94%
		4300	Zakup usług pozostałych	7 339,00	7 334,49	99,94%
855			Rodzina	4 724 632,00	4 724 127,27	99,99%
	85502		Świadczenia rodzinne, świadczenie z funduszu alimentacyjnego oraz składki na ubezpieczenia emerytalne i rentowe z ubezpieczenia społecznego	4 646 278,00	4 646 109,01	100,00%
		3110	Świadczenia społeczne	4 201 578,50	4 201 578,50	100,00%
		4010	Wynagrodzenia osobowe pracowników	94 569,46	94 569,46	100,00%
		4040	Dodatkowe wynagrodzenie roczne	5 834,40	5 834,40	100,00%
		4110	Składki na ubezpieczenia społeczne	327 248,96	327 248,96	100,00%
		4120	Składki na Fundusz Pracy oraz Fundusz Solidarnościowy	2 454,51	2 454,51	100,00%
		4170	Wynagrodzenia bezosobowe	1 320,00	1 320,00	100,00%
		4210	Zakup materiałów i wyposażenia	828,14	828,14	100,00%
		4300	Zakup usług pozostałych	7 901,96	7 901,96	100,00%
		4440	Odpisy na zakładowy fundusz świadczeń socjalnych	2 723,40	2 723,40	100,00%
		4700	Szkolenia pracowników niebędących członkami korpusu służby cywilnej	318,67	269,00	84,41%
		4710	Wpłaty na PPK finansowane przez podmiot zatrudniający	1 500,00	1 380,68	92,05%
	85503		Karta Dużej Rodziny	514,00	513,99	100,00%

Dział	Rozdział	Paragraf	Wyszczególnienie	Plan na 31.12.2025	Wykonanie na 31.12.2025	Wykonanie planu w %
		4010	Wynagrodzenia osobowe pracowników	421,73	421,73	100,00%
		4110	Składki na ubezpieczenia społeczne	75,61	75,61	100,00%
		4120	Składki na Fundusz Pracy oraz Fundusz Solidarnościowy	10,34	10,33	99,90%
		4710	Wpłaty na PPK finansowane przez podmiot zatrudniający	6,32	6,32	100,00%
	85513		Składki na ubezpieczenie zdrowotne opłacane za osoby pobierające niektóre świadczenia rodzinne oraz za osoby pobierające zasiłki dla opiekunów	77 840,00	77 504,27	99,57%
		4130	Składki na ubezpieczenie zdrowotne	77 840,00	77 504,27	99,57%
			Razem	5 978 678,97	5 973 343,59	99,91%

3.13. WYKONANIE DOCHODÓW ZWIĄZANYCH Z REALIZACJĄ ZADAŃ Z ZAKRESU ADMINISTRACJI RZĄDOWEJ

Tabela 25: Informacja z wykonania planu dochodów związanych z realizacją zadań z zakresu administracji rządowej oraz innych zadań zleconych jednostkom samorządu terytorialnego ustawami w 2025 roku

Dział	Rozdział	Paragraf	Wyszczególnienie	Plan na 31.12.2025	Wykonanie na 31.12.2025	Wykonanie planu w %
750			Administracja publiczna	0,00	434,00	-
	75011		Urzędy wojewódzkie	0,00	434,00	-
		0690	Wpływy z różnych opłat	0,00	434,00	-
855			Rodzina	0,00	37 979,26	-
	85502		Świadczenia rodzinne, świadczenie z funduszu alimentacyjnego oraz składki na ubezpieczenia emerytalne i rentowe z ubezpieczenia społecznego	0,00	37 915,26	-
		0920	Wpływy z pozostałych odsetek	0,00	17 467,65	-
		0970	Wpływy z różnych dochodów	0,00	20 447,61	-
		0980	Wpływy z tytułu zwrotów wypłaconych świadczeń z funduszu alimentacyjnego	0,00	0,00	-
	85503		Karta Dużej Rodziny	0,00	64,00	-
		0970	Wpływy z różnych dochodów	0,00	64,00	-
			Razem	0,00	38 413,26	-

3.14. WYKONANIE DOCHODÓW I WYDATKÓW ZA GOSPODAROWANIE ODPADAMI KOMUNALNYMI

Tabela 26: Wykonanie planu dochodów z opłat za gospodarowanie odpadami komunalnymi

Dział	Rozdział	Paragraf	Wyszczególnienie	Plan na 1.01.2025	Plan na 31.12.2025	Wykonanie na 31.12.2025	Wykonanie planu w %
900			Gospodarka komunalna i ochrona środowiska	1 700 000,00	1 700 000,00	1 385 978,45	81,53%
	90002		Gospodarka odpadami komunalnymi	1 700 000,00	1 700 000,00	1 385 978,45	81,53%
		0490	Wpływy z innych lokalnych opłat pobieranych przez jednostki samorządu terytorialnego na podstawie odrębnych ustaw	1 700 000,00	1 700 000,00	1 385 978,45	81,53%
			Razem	1 700 000,00	1 700 000,00	1 385 978,45	81,53%

Tabela 27: Wykonanie planu wydatków związanych z funkcjonowaniem systemu gospodarowania odpadami komunalnymi

Dział	Rozdział	Paragraf	Wyszczególnienie	Plan na 1.01.2025	Plan na 31.12.2025	Wykonanie na 31.12.2025	Wykonanie planu w %
900			Gospodarka komunalna i ochrona środowiska	1 700 000,00	1 700 000,00	1 515 812,16	89,17%
	90002		Gospodarka odpadami komunalnymi	1 700 000,00	1 700 000,00	1 515 812,16	89,17%
		4010	Wynagrodzenia osobowe pracowników	60 000,00	70 900,00	70 817,43	99,88%
		4040	Dodatkowe wynagrodzenie roczne	6 000,00	1 003,00	1 002,51	99,95%
		4110	Składki na ubezpieczenia społeczne	12 000,00	12 200,00	12 159,12	99,66%
		4120	Składki na Fundusz Pracy oraz Fundusz Solidarnościowy	1 700,00	1 800,00	1 759,57	97,75%
		4300	Zakup usług pozostałych	1 617 782,00	1 611 273,60	1 427 350,13	88,59%
		4440	Odpisy na zakładowy fundusz świadczeń socjalnych	2 418,00	2 723,40	2 723,40	100,00%
		4710	Wpłaty na PPK finansowane przez podmiot zatrudniający	100,00	100,00	0,00	0,00%
			Razem	1 700 000,00	1 700 000,00	1 515 812,16	89,17%

3.15. WYKONANIE GMINNEGO PROGRAMU PROFILAKTYKI I ROZWIĄZYWANIA PROBLEMÓW ALKOHOLOWYCH ORAZ PRZECIWDZIAŁANIA NARKOMANII

Tabela 28: Wykonanie planu dochodów na realizację Gminnego Programu Profilaktyki i Rozwiązywania Problemów Alkoholowych oraz Przeciwdziałania Narkomanii

Dział	Rozdział	Paragraf	Wyszczególnienie	Plan na 1.01.2025	Plan na 31.12.2025	Wykonanie na 31.12.2025	Wykonanie planu w %
756			Dochody od osób prawnych, od osób fizycznych i od innych jednostek nieposiadających osobowości prawnej oraz wydatki związane z ich poborem	167 000,00	167 000,00	159 956,59	95,78%
	75618		Wpływy z innych opłat stanowiących dochody jednostek samorządu terytorialnego na podstawie ustaw	167 000,00	167 000,00	159 956,59	95,78%
		0270	Wpływy z części opłaty za zezwolenie na sprzedaż napojów alkoholowych w obrocie hurtowym	32 000,00	32 000,00	30 551,78	95,47%
		0480	Wpływy z opłat za zezwolenia na sprzedaż napojów alkoholowych	135 000,00	135 000,00	129 404,81	95,86%
			Razem	167 000,00	167 000,00	159 956,59	95,78%

Tabela 29: Wykonanie planu wydatków na realizację Gminnego Programu Profilaktyki i Rozwiązywania Problemów Alkoholowych oraz Przeciwdziałania Narkomanii

Dział	Rozdział	Paragraf	Wyszczególnienie	Plan na 1.01.2025	Plan na 31.12.2025	Wykonanie na 31.12.2025	Wykonanie planu w %
851			Ochrona zdrowia	167 000,00	275 382,17	180 715,71	65,62%
	85153		Zwalczanie narkomanii	3 000,00	3 000,00	1 000,00	33,33%
		4170	Wynagrodzenia bezosobowe	1 000,00	1 000,00	0,00	0,00%
		4210	Zakup materiałów i wyposażenia	1 000,00	1 000,00	0,00	0,00%
		4300	Zakup usług pozostałych	1 000,00	1 000,00	1 000,00	100,00%
	85154		Przeciwdziałanie alkoholizmowi	164 000,00	272 382,17	179 715,71	65,98%
		4170	Wynagrodzenia bezosobowe	88 000,00	103 000,00	51 731,28	50,22%
		4190	Nagrody konkursowe	3 000,00	5 000,00	3 999,09	79,98%
		4210	Zakup materiałów i wyposażenia	50 000,00	73 000,00	44 605,97	61,10%
		4220	Zakup środków żywności	0,00	4 000,00	0,00	0,00%
		4300	Zakup usług pozostałych	23 000,00	60 000,00	58 077,27	96,80%
		4410	Podróże służbowe krajowe	0,00	5 000,00	752,10	15,04%
		4700	Szkolenia pracowników niebędących członkami korpusu służby cywilnej	0,00	22 382,17	20 550,00	91,81%
			Razem	167 000,00	275 382,17	180 715,71	65,62%

3.16. WYKONANIE DOTACJI UDZIELANYCH Z BUDŻETU MIASTA I GMINY

Tabela30: Wykonanie planu dotacji udzielanych z budżetu Miasta i Gminy dla jednostek sektora finansów publicznych

Dział	Rozdział	Paragraf	Wyszczególnienie	Dotacje dla jednostek sektora finansów publicznych									
				podmiotowe			przedmiotowe			celowe			wykonanie planu w %
				Plan na 1.01.2025	Plan na 31.12.2025	Wykonanie na 31.12.2025	Plan na 1.01.2025	Plan na 31.12.2025	Wykonanie na 31.12.2025	Plan na 1.01.2025	Plan na 31.12.2025	Wykonanie na 31.12.2025	
600			Transport i łączność	-	-	-	-	-	-	-	694 000,00	694 000,00	100,00%
	60014		Drogi publiczne powiatowe	-	-	-	-	-	-	-	694 000,00	694 000,00	100,00%
		2710	Dotacja celowa na pomoc finansową udzielaną między jednostkami samorządu terytorialnego na dofinansowanie własnych zadań bieżących	-	-	-	-	-	-	-	694 000,00	694 000,00	100,00%
851			Ochrona zdrowia	-	68 000,00	53 620,00	-	-	-	-	-	-	78,85%
	85121		Lecznictwo ambulatoryjne	-	68 000,00	53 620,00	-	-	-	-	-	-	78,85%
		2560	Dotacja z budżetu dla samodzielnego publicznego zakładu opieki zdrowotnej utworzonego przez jednostkę samorządu terytorialnego.	-	68 000,00	53 620,00	-	-	-	-	-	-	78,85%
921			Kultura i ochrona dziedzictwa narodowego	698 925,00	1 018 925,00	875 604,72	-	-	-	-	-	-	85,93%
	92109		Domy i ośrodki kultury, świetlice i kluby	583 500,00	903 500,00	763 227,15	-	-	-	-	-	-	84,47%
		2480	Dotacja podmiotowa z budżetu dla samorządowej instytucji kultury	583 500,00	903 500,00	763 227,15	-	-	-	-	-	-	84,47%
	92116		Biblioteki	115 425,00	115 425,00	112 377,57	-	-	-	-	-	-	97,36%
		2480	Dotacja podmiotowa z budżetu dla samorządowej instytucji kultury	115 425,00	115 425,00	112 377,57	-	-	-	-	-	-	97,36%
			Razem	698 925,00	1 086 925,00	929 224,72	0,00	0,00	0,00	0,00	694 000,00	694 000,00	85,49%

Tabela 31 Wykonanie planu dotacji udzielanych z budżetu Miasta i Gminy dla jednostek spoza sektora finansów publicznych

Dział	Rozdział	Paragraf	Wyszczególnienie	Dotacje dla jednostek spoza sektora finansów publicznych									
				podmiotowe			przedmiotowe			celowe			wykonanie planu w %
				Plan na 1.01.2025	Plan na 31.12.2025	Wykonanie na 31.12.2025	Plan na 1.01.2025	Plan na 31.12.2025	Wykonanie na 31.12.2025	Plan na 1.01.2025	Plan na 31.12.2025	Wykonanie na 31.12.2025	
921			Kultura i ochrona dziedzictwa narodowego	-	-	-	-	-	-	4 156 235,00	4 156 235,00	4 156 235,00	100,00%
	92120		Ochrona zabytków i opieka nad zabytkami	-	-	-	-	-	-	4 156 235,00	4 156 235,00	4 156 235,00	100,00%
		6570	Dotacja celowa przekazana z budżetu na finansowanie lub dofinansowanie zadań inwestycyjnych obiektów zabytkowych jednostkom niezaliczanym do sektora finansów publicznych	-	-	-	-	-	-	4 156 235,00	4 156 235,00	4 156 235,00	100,00%
926			Kultura fizyczna	-	-	-	-	-	-	167 000,00	167 000,00	167 000,00	100,00%
	92605		Zadania w zakresie kultury fizycznej	-	-	-	-	-	-	167 000,00	167 000,00	167 000,00	100,00%
		2820	Dotacja celowa z budżetu na finansowanie lub dofinansowanie zadań zleconych do realizacji stowarzyszeniom	-	-	-	-	-	-	167 000,00	167 000,00	167 000,00	100,00%
			Razem	0,00	0,00	0,00	0,00	0,00	0,00	4 323 235,00	4 323 235,00	4 323 235,00	

3.17. WYKONANIE DOCHODÓW I WYDATKÓW ZWIĄZANYCH Z GROMADZENIEM ŚRODKÓW Z OPŁAT I KAR ZA KORZYSTANIE ZE ŚRODOWISKA

Tabela 292: Wykonanie planu dochodów związanych z gromadzeniem środków z opłat i kar za korzystanie ze środowiska

Dział	Rozdział	Paragraf	Wyszczególnienie	Plan na 1.01.2025	Plan na 31.12.2025	Wykonanie na 31.12.2025	Wykonanie planu w %
900			Gospodarka komunalna i ochrona środowiska	3 000,00	3 000,00	3 292,16	109,74%
	90019		Wpływy i wydatki związane z gromadzeniem środków z opłat i kar za korzystanie ze środowiska	3 000,00	3 000,00	3 292,16	109,74%
		0690	Wpływy z różnych opłat	3 000,00	3 000,00	3 292,16	109,74%
			Razem	3 000,00	3 000,00	3 292,16	109,74%

Tabela 33: Wykonanie planu wydatków związanych z gromadzeniem środków z opłat i kar za korzystanie ze środowiska

Dział	Rozdział	Paragraf	Wyszczególnienie	Plan na 1.01.2025	Plan na 31.12.2025	Wykonanie na 31.12.2025	Wykonanie planu w %
900			Gospodarka komunalna i ochrona środowiska	13.000,00	220.056,84	140.907,16	64,02%
	90019		Wpływy i wydatki związane z gromadzeniem środków z opłat i kar za korzystanie ze środowiska	3.000,00	9.056,84	1.317,33	14,55%
		4210	Zakup materiałów i wyposażenia	2.000,00	5.000,00	1.317,33	26,35%
		4300	Zakup usług pozostałych	1.000,00	4.056,84	0,00	0,00%
	90026		Pozostałe działania związane z gospodarką odpadami	10 000,00	211 000,00	139 589,83	66,16%
		4300	Zakup usług pozostałych	10 000,00	111 000,00	51 029,83	45,97%
		6060	Wydatki na zakupy inwestycyjne jednostek budżetowych	0,00	100 000,00	88 560,00	88,56%
			Razem				

3.18. WYKONANIE DOCHODÓW Z FUNDUSZU POMOCY I WYDATKÓW DOTYCZĄCYCH REALIZACJI ZADAŃ ZWIĄZANYCH Z POMOCĄ OBYWATEŁOM UKRAINY W ZWIĄZKU Z KONFLIKTEM ZBROJNYM NA TERYTORIUM TEGO PAŃSTWA

Tabela 304: Wykonanie planu dochodów z funduszu pomocy dotyczących realizacji zadań związanych z pomocą obywatelom Ukrainy w związku z konfliktem zbrojnym na terytorium tego państwa

Dział	Rozdział	Paragraf	Wyszczególnienie	Plan na 1.01.2025	Plan na 31.12.2025	Wykonanie na 31.12.2025	Wykonanie planu w %
758			Różne rozliczenia	0,00	35 248,98	35 248,92	100,00%
	75814		Różne rozliczenia finansowe	0,00	35 248,98	35 248,92	100,00%
		2100	Środki z Funduszu Pomocy na finansowanie lub dofinansowanie zadań bieżących w zakresie pomocy obywatelom Ukrainy	0,00	35 248,98	35 248,92	100,00%
852			Pomoc społeczna	4 412,00	0,00	0,00	-
	85295		Pozostała działalność	4 412,00	0,00	0,00	-
		2100	Środki z Funduszu Pomocy na finansowanie lub dofinansowanie zadań bieżących w zakresie pomocy obywatelom Ukrainy	4 412,00	0,00	0,00	-
			Razem	4 412,00	35 248,98	35 248,92	100,00%

Tabela 35: Wykonanie planu wydatków dotyczących realizacji zadań związanych z pomocą obywatelom Ukrainy w związku z konfliktem zbrojnym na terytorium tego państwa

Dział	Rozdział	Paragraf	Wyszczególnienie	Plan na 1.01.2025	Plan na 31.12.2025	Wykonanie na 31.12.2025	Wykonanie planu w %
801			Oświata i wychowanie	0,00	35 009,00	35 009,00	100,00%
	80195		Pozostała działalność	0,00	35 009,00	35 009,00	100,00%
		4370	Zakup usług związanych z pomocą obywatelom Ukrainy	0,00	35 009,00	35 009,00	100,00%
852			Pomoc społeczna	4 412,00	0,00	0,00	-
	85295		Pozostała działalność	4 412,00	0,00	0,00	-
		4370	Zakup usług związanych z pomocą obywatelom Ukrainy	4 412,00	0,00	0,00	-
			Razem	4 412,00	35 009,00	35 009,00	100,00%

3.19. WYKONANIE DOCHODÓW I WYDATKÓW W ZWIĄZKU Z REALIZACJĄ ZADAŃ INWESTYCYJNYCH Z PROGRAMU POLSKI ŁĄD

Tabela 3136: Wykonanie planu dochodów z programu Polski Łąd

Dział	Rozdział	Paragraf	Wyszczególnienie	Plan na 1.01.2025	Plan na 31.12.2025	Wykonanie na 31.12.2025	Wykonanie planu w %
010			Rolnictwo i łowiectwo	2 000 000,00	2 000 000,00	2 000 000,00	100,00%
	01043		Infrastruktura wodociągowa wsi	2 000 000,00	2 000 000,00	2 000 000,00	100,00%
		6370	Środki otrzymane z Rządowego Funduszu Polski Łąd: Program Inwestycji Strategicznych na realizację zadań inwestycyjnych	2 000 000,00	2 000 000,00	2 000 000,00	100,00%
801			Oświata i wychowanie	1 320 239,86	646 648,10	646 648,10	100,00%
	80104		Przedszkola	1 320 239,86	646 648,10	646 648,10	100,00%
		6370	Środki otrzymane z Rządowego Funduszu Polski Łąd: Program Inwestycji Strategicznych na realizację zadań inwestycyjnych	1 320 239,86	646 648,10	646 648,10	100,00%
926			Kultura fizyczna	5 580 000,00	2 790 000,00	2 790 000,00	100,00%
	92695		Pozostała działalność	5 580 000,00	2 790 000,00	2 790 000,00	100,00%
		6370	Środki otrzymane z Rządowego Funduszu Polski Łąd: Program Inwestycji Strategicznych na realizację zadań inwestycyjnych	5 580 000,00	2 790 000,00	2 790 000,00	100,00%
			Razem	8 900 239,86	5 436 648,10	5 436 648,10	100,00%

Tabela 327: Wykonanie planu wydatków z programu Polski Łąd

Dział	Rozdział	Paragraf	Wyszczególnienie	Plan na 1.01.2025	Plan na 31.12.2025	Wykonanie na 31.12.2025	Wykonanie planu w %
010			Rolnictwo i łowiectwo	2 000 000,00	2 000 000,00	2 000 000,00	100,00%
	01043		Infrastruktura wodociągowa wsi	2 000 000,00	2 000 000,00	2 000 000,00	100,00%
		6370	Wydatki jednostek poniesione ze środków z Rządowego Funduszu Polski Łąd: Program Inwestycji Strategicznych na realizację zadań inwestycyjnych	2 000 000,00	2 000 000,00	2 000 000,00	100,00%
801			Oświata i wychowanie	1 320 239,86	646 648,10	646 648,10	100,00%
	80104		Przedszkola	1 320 239,86	646 648,10	646 648,10	100,00%
		6370	Wydatki jednostek poniesione ze środków z Rządowego Funduszu Polski Łąd: Program Inwestycji Strategicznych na realizację zadań inwestycyjnych	1 320 239,86	646 648,10	646 648,10	100,00%
926			Kultura fizyczna	5 580 000,00	2 790 000,00	2 790 000,00	100,00%
	92695		Pozostała działalność	5 580 000,00	2 790 000,00	2 790 000,00	100,00%
		6370	Wydatki jednostek poniesione ze środków z Rządowego Funduszu Polski Łąd: Program Inwestycji Strategicznych na realizację zadań inwestycyjnych	5 580 000,00	2 790 000,00	2 790 000,00	100,00%
			Razem	8 900 239,86	5 436 648,10	5 436 648,10	100,00%

3.20 Wykonanie Funduszu Soleckiego

Tabela 38: Wykonanie planu wydatków z Funduszu Soleckiego

Nazwa Solectwa	Dział	Rozdział	Paragraf	Wyszczególnienie (opis zadania)	Plan na 1.01.2025	Plan na 31.12.2025	Wykonanie na 31.12.2025	Wykonanie planu w %
Suków	600	60016	4270	Wyrównanie dróg gminnych równiarką	25 000,00	25 000,00	20 446,44	81,79
Posada	600	60016	4270	Zakup kruszywa wraz z równiarką na drodze gminnej	2 631,53	2 631,53	2 631,53	100,00
	921	92109	4210	Zakup urządzeń na plac zabaw w sołectwie Posada wraz z dokumentacją projektową	11 000,00	11 000,00	10 985,76	99,87
Goszczewice	600	60016	4270	Wyrównanie oraz zakup kruszywa na drogi gminne	7 578,89	7 578,89	6 534,19	86,22
	921	92109	4210	Wyposażenie budynku stanowiącego własność gminy - świetlicy wiejskiej w sprzęt AGD który wykorzystywany będzie na spotkaniach integracyjnych mieszkańców	10 000,00	10 000,00	9 995,51	99,96
Jabłonna	600	60016	4270	Wyrównanie oraz zakup kruszywa na drogi gminne	21 684,14	21 684,14	16 355,49	75,43
Wrzos	600	60016	4270	Wyrównanie oraz zakup kruszywa na drogi gminne	2 368,35	0,00	0,00	0,00
	921	92109	4210	Zakup wyposażenia do budynku stanowiącego własność gminy	20 000,00	22 368,35	22 367,69	100,00
Stefanów	600	60016	4270	Zainstalowanie spowalniaczy, naprawa drogi, udrożnienie rowów przy drogach gminnych	21 263,08	21 263,08	20 018,73	94,15
	700	70005	6060	Zakup działki w miejscowości Stefanów	1 000,00	1 000,00	0,00	0,00
Domaniów	600	60016	4270	Remont dróg gminnych -zakup kruszywa i wyrównanie	10 000,00	10 000,00	9 919,22	99,19

	754	75412	4210	Zakup wyposażenia dla OSP w Domaniowie który będzie wykorzystywany do działań jednostki	4 500,00	4 500,00	4 426,90	98,38
	900	90004	4210	Uporządkowanie placu poprzez zakup trawy, podbudowa pod kostkę, lampę oświetleniową oraz deski na blaty modułowe	12 289,36	12 289,36	12 289,36	100,00
	900	90015	4270	Oświetlenie uliczne przy drodze gminnej (działka 157/21 - lampa słup przyłączy)	8 000,00	8 000,00	0,00	0,00
Wólka Domaniowska	600	60016	4270	Remont dróg gminnych (kruszywo+ wyrównanie)	10 000,00	10 000,00	10 000,00	100,00
	900	90015	4270	Dowieszenie lamp oświetlenia ulicznego przy drogach gminnych na terenie sołectwa	2 736,80	2 736,80	2 275,50	83,14
Sukowska Wola	600	60016	4270	Zakup kruszywa i wyrównanie drogi gminnej	4 105,19	4 105,19	3 494,26	85,12
	900	90015	6050	Budowa oświetlenia przy drodze gminnej w miejscowości Sukowska Wola	18 000,00	18 000,00	9 600,00	53,33
Maksymilianów	600	60016	6050	Opracowanie dokumentacji projektowej drogi gminnej w miejscowości Maksymilianów	16 789,42	0,00	0,00	0,00
	600	60016	6050	Opracowanie dokumentacji projektowej drogi gminnej w miejscowości Mścichów		16 789,12	16 789,00	100,00
Młódnice	700	70005	6060	Zakup działki w miejscowości Młódnice	17 789,41	17 789,41	17 789,41	100,00
Podgajek	754	75412	4210	Zakup wyposażenia dla OSP w Przytyku który będzie wykorzystywany do działań jednostki na terenie Przytyka i Podgajka	11 526,14	11 526,14	11 518,31	99,93

	900	90015	6050	Projekt i budowa oświetlenia ulicznego Ul. Domaniowska i ul. Zachęta	40 000,00	40 000,00	40 000,00	100,00
Kaszewska Wola	900	90015	6050	Projekt oświetlenia ulicznego drogi gminnej od Kaszewskiej Woli do Sewerynowa	18 736,74	18 736,74	0,00	0,00
	921	92109	4210	Zakup namiotu ,krzeseł i stołów które będą wykorzystywane podczas spotkań mieszkańców sołectwa	10 000,00	10 000,00	9 988,00	99,88
Słowików	900	90015	6050	Budowa oświetlenia przy drodze powiatowej w miejscowości Słowików	16 421,00	16 421,00	16 421,00	100,00
Żerdź	921	92109	4210	Zakup urządzeń na plac zabaw znajdujący się na terenie sołectwa na działce gminnejwraz z dokumentacją projektową	24 999,91	24 999,91	24 817,91	99,27
Wola Wrzeszczowska	921	92109	4210	Zakup urządzeń na plac zabaw znajdujący się na terenie sołectwa na działce gminnej wraz z dokumentacją projektową	22 052,56	22 052,56	22 052,56	100,00
Dęba	921	92109	4210	Zakup urządzeń na plac zabaw znajdujący się na terenie sołectwa na działce gminnej wraz z dokumentacją projektową	22 000,00	22 000,00	21 624,51	98,29
	921	92109	4270	Przygotowanie podłoża pod urządzenia placu zabaw znajdujący się na terenie sołectwa na działce gminnej	1 800,00	1 800,00	1 600,00	88,89
Studzienice	921	92109	4300	Budowa altany ze stołami i krzesłami oraz przygotowanie podłoża z kostki na plac zabaw który znajduje się na działce gminnej na terenie sołectwa	27 420,96	27 420,96	27 324,00	99,65

Krzyszkowice	921	92109	6050	Opracowanie projektu budowy świetlicy wiejskiej w Krzyszkowicach na działce gminnej	29 105,16	29 105,16	29 105,16	100,00
Wygnanów	600	60016	4210	Zakup kruszywa na drogi gminne	15 000,00	10 000,00	9 999,99	100,00
	921	92109	4300	Remont budynku stanowiącego własność gminy znajdującego się na terenie sołectwa w którym odbywają się spotkania integracyjne mieszkańców	5 473,61	10 473,61	10 473,61	100,00
Wrzeszczów	600	60016	4270	Zakup kruszywa wraz z wyrównaniem dróg gruntowych na terenie sołectwa	29 263,06	29 263,06	27 949,67	95,51
Oblas	600	60016	4270	Zakup kruszywa i wyrównanie dróg gminnych	5 000,00	5 000,00	3 276,94	65,54
	600	60016	6050	Opracowanie projektu przebudowy ul. Kasztanowej w miejscowości Oblas	23 789,38	23 789,38	23 789,38	100,00
Ostrołęka	600	60016	4270	Wyrównanie dróg gruntowych – gminnych na terenie sołectwa	4 368,35	0,00	0,00	0,00
	900	90015	4300	Wykonanie przyłącza energetycznego -plac zabaw w miejscowości Ostrołęka	1 000,00	5 368,35	5 368,35	100,00
	921	92109	4300	Wykonanie ogrodzenia placu zabaw wraz z bramą i furtką	15 000,00	15 000,00	15 000,00	100,00
Glinice	600	60016	4270	Remont dróg za pomocą kruszywa drogowego z wykorzystaniem sprzętu równającego	16 052,55	16 052,55	16 035,88	99,90
	900	90095	4270	Dofinansowanie projektu rewitalizacji zbiorników wodnych znajdujących się na terenie sołectwa	7 000,00	7 000,00	7 000,00	100,00
					572 745,59	572 745,29	519 264,26	90,66

BURMISTRZ
 MIASTA I GMINY
 Dariusz Wołczyński

